



**Sprawozdanie
z działalności Gminnego Ośrodka Pomocy Społecznej
w Czernicy w 2014 r.**

Spis treści:

I. Plan i wykonanie budżetu GOPS za 2014 r. – tabela.....	3
II. Część opisowa z działalności Ośrodka Pomocy Społecznej	6
1. Informacje ogólne	
▪ Zadania realizowane przez GOPS w Czernicy.....	6
▪ Programy i projekty realizowane pozyskanych środków zewnętrznych.....	6
▪ Organizacja pracy ośrodka	7
▪ Budżet GOPS	7
▪ Decyzje administracyjne wydane przez GOPS.....	9
▪ Liczba osób i rodzin korzystających z poszczególnych zadań.....	9
2. Pomoc społeczna.....	10
▪ Zasiłki i pomoc niepieniężna.....	10
▪ Zasiłki stałe.....	12
▪ Usługi opiekuńcze i specjalistyczne usługi opiekuńcze.....	12
▪ Domy Pomocy Społecznej.....	13
▪ Powody przyznania pomocy społecznej	13
▪ Praca socjalna	14
3. Dodatki mieszkaniowe.....	15
4. Dodatek energetyczny.....	15
5. Świadczenia rodzinne.....	15
6. Pomoc uprawnionym do alimentów.....	17
▪ Świadczenia z funduszu alimentacyjnego	17
▪ Działania wobec dłużników alimentacyjnych.....	17
7. Składki na ubezpieczenie zdrowotne.....	17
8. Pomoc materialna dla uczniów.....	18
9. Ustalanie prawa do świadczeń opieki zdrowotnej	18
10. Rodziny zastępcze.....	18
11. Zadania w zakresie przeciwdziałania przemocy w rodzinie	19
12. Wspieranie rodziny.....	19
III. Inne zadania realizowane przez GOPS w 2014 r.	20
1. Realizacja rządowego programu „Pomoc państwa w zakresie dożywiania”.....	20
2. Organizacja i koordynowanie działania Punktu Informacyjno-Konsultacyjnego.....	20
3. Prace społecznie - użyteczne.....	21
4. Ogólnopolska Karta Dużej Rodziny.....	21
IV. Programy i projekty realizowane z udziałem środków Europejskiego Funduszu Społecznego i innych źródeł zewnętrznych	22
V. Projekty socjalne i działania środowiskowe realizowane w 2014 r.	23

Plan i wykonanie budżetu Gminnego Ośrodka Pomocy Społecznej w Czernicy na 31.12.2014

ROZ	§	WYSZCZEGÓLNIENIE	Plan na 2014	Wykonanie wydatków na 31.12.2014
DZIAŁ 852- Pomoc Społeczna			3 915 232,30	3 846 772,38
85202		Domy Pomocy Społecznej	87 500,00	86 974,25
	4330	Zakup usług przez jst od innych jst	87 500,00	86 974,25
85204		Rodziny Zastępcze	20 000,00	17 545,68
	3110	Świadczenia społeczne	20 000,00	17 545,68
85205		Zadania w zakresie przeciwdziałania przemocy w rodzinie	1 200,00	399,00
	4210	Zakup materiałów i wyposażenia	600,00	90,00
	4700	Szkolenia pracowników	600,00	309,00
85206		Wspieranie rodziny	40 239,00	38 903,25
	3020	Wydatki osobowe niezaliczone do wynagrodzeń	250,00	154,92
	4010	Wynagrodzenia osobowe	18 100,00	18 092,57
	4040	Dodatkowe wynagrodzenie roczne	1 750,00	1 749,02
	4110	Składki na ubezp społeczne	5 383,00	5 116,65
	4120	Składki na Fundusz Pracy	1 040,00	462,78
	4170	Wynagrodzenia bezosobowe	10 416,00	10 416,00
	4300	Zakup usług pozostałych	1 000,00	996,29
	4360	Opłata z tytułu zakupu usług telekomunikacyjnych świadczonych w ruchomej publicznej sieci telefonicznej	50,00	50,00
	4410	Podróże służbowe krajowe	1 300,00	1 226,89
	4440	Odpisy na zakładowy fundusz świadczeń socjalnych	650,00	638,13
	4700	Szkolenia pracowników	300,00	0,00
85212		Świadczenia rodzinne, świadczenia z funduszu alimentacyjnego oraz składki na ubezpieczenia emerytalne i rentowe z ubezpieczenia społecznego	1 953 880,00	1 932 497,27
	3020	Wydatki osobowe niezaliczone do wynagrodzeń	200,00	88,36
	3110	Świadczenia społeczne	1 795 088,00	1 789 576,53
	4010	Wynagrodzenie osobowe	55 300,00	53 732,83
	4040	Dodatkowe wynagrodzenia roczne	5 792,00	5 462,93
	4110	Składki na ubezpieczenia społeczne	79 000,00	67 431,68
	4120	Składki na F. Pracy	2 200,00	1 851,99
	4210	Zakup materiałów i wyposażenia	2 100,00	1 251,40
	4280	Zakup usług zdrowotnych	300,00	112,00
	4300	Zakup usług pozostałych	6 400,00	6 106,49
	4350	Zakup usług dostępu do sieci Internet	600,00	451,23
	4370	Opłata z tytułu zakupu usług telekomunikacyjnych świadczonych w stacjonarnej publicznej sieci telefonicznej	800,00	741,72
	4410	Podróże służbowe krajowe	200,00	53,50
	4440	Odpisy na ZFŚS	2 200,00	2 187,86
	4462	Koszty postępowania sądowego	2 500,00	2 431,75
	4700	Szkolenia pracowników	1 200,00	1 017,00

85213		Składki na ubezpieczenia zdrowotne opłacane za osoby pobierające niektóre świadczenia z pomocy społecznej, niektóre świadczenia rodzinne oraz za osoby uczestniczące w zajęciach w centrum integracji społecznej	17 040,00	16 669,34
	4130	Składki na ubezpieczenie zdrowotne	17 040,00	16 669,34
85214		Zasiłki i pomoc w naturze oraz składki na ubezpieczenia emerytalne i rentowe	239 310,00	239 309,66
	3110	Świadczenia społeczne	219 510,00	219 509,66
	3119	Świadczenia społeczne	19 800,00	19 800,00
85215		Dodatki mieszkaniowe i energetyczne	10 426,00	6 498,30
	3110	Świadczenia społeczne	10 417,00	6 490,42
	4210	zakup materiałów i wyposażenia	9,00	7,88
85216		Zasiłki stałe	154 143,00	153 928,75
	3110	Świadczenia społeczne	154 143,00	153 928,75
85219		Ośrodki Pomocy Społecznej	990 210,30	977 899,79
	3020	Wydatki osobowe niezaliczone do wynagrodzeń	3 100,00	2 665,87
	3110	Świadczenia społeczne	1 800,00	1 800,00
	4010	Wynagrodzenia osobowe pracowników	563 700,00	562 056,76
	4017	Wynagrodzenia osobowe pracowników UE	88 000,00	87 209,00
	4040	Dodatkowe wynagrodzenia roczne	38 800,00	38 771,70
	4047	Dodatkowe wynagrodzenia roczne UE	4 850,00	4 849,76
	4110	Składki na ubezpieczenia społeczne	97 000,00	96 334,44
	4117	Składki na ubezpieczenia społeczne UE	17 400,00	15 736,02
	4120	Składki na Fundusz Pracy	15 500,00	13 818,00
	4127	Składki na Fundusz Pracy UE	2 100,00	1 827,60
	4170	Wynagrodzenia bezosobowe	6 900,00	6 848,00
	4210	Zakup materiałów i wyposażenia	31 527,00	31 297,23
	4217	Zakup materiałów i wyposażenia UE	6 000,00	4 742,89
	4270	Zakup usług remontowych	500,00	344,40
	4280	Zakup usług zdrowotnych	800,00	685,00
	4300	Zakup usług pozostałych	23 000,00	22 997,43
	4307	Zakup usług pozostałych UE	53 933,30	53 858,20
	4350	Zakup usług dostępu do sieci Internet	1 200,00	1 114,87
	4360	Opłata z tytułu zakupu usług telekomunikacyjnych świadczonych w ruchomej publicznej sieci telefonicznej	1 300,00	585,53
	4367	Opłata z tytułu zakupu usług telekomunikacyjnych świadczonych w ruchomej publicznej sieci telefonicznej UE	600,00	600,00
	4370	Opłata z tytułu zakupu usług telekomunikacyjnych świadczonych w stacjonarnej publicznej sieci telefonicznej	4 000,00	3 814,87
	4410	Podróże służbowe krajowe	8 000,00	7 421,76
	4417	Podróże służbowe krajowe UE	400,00	300,66
	4430	Różne opłaty i składki	100,00	98,00
	4437	Różne opłaty i składki	200,00	197,00
	4440	Odpisy za ZFŚS	15 000,00	13 491,80
	4700	Szkolenia pracowników	4 500,00	4 433,00
85228		Usługi opiekuńcze i specjalistyczne usługi opiekuńcze	171 700,00	163 047,08
	3020	Wydatki osobowe niezaliczone do wynagrodzeń	1 400,00	1 001,88
	4010	Wynagrodzenia osobowe pracowników	85 000,00	84 993,82
	4040	Dodatkowe wynagrodzenia roczne	6 100,00	6 048,00

	4110	Składki na ubezpieczenia społeczne	22 500,00	22 121,36
	4120	Składki na Fundusz Pracy	3 200,00	3 167,09
	4170	Wynagrodzenie bezosobowe	46 400,00	39 348,66
	4210	Zakup materiałów i wyposażenia	800,00	514,81
	4280	Zakup usług zdrowotnych	1 000,00	904,00
	4300	Zakup usług pozostałych	1 400,00	1 158,74
	4410	Podróże służbowe krajowe	500,00	484,13
	4440	Odpisy za ZFŚS	3 400,00	3 304,59
85295		Pozostała działalność	229 584,00	213 100,01
	3020	Wydatki osobowe niezaliczone do wynagrodzeń	3 000,00	2 975,04
	3110	Świadczenia społeczne	177 900,00	165 539,63
	4010	wynagrodzenia osobowe pracowników	1 550,00	350,00
	4110	Składki na ubezpieczenia społeczne	820,00	609,35
	4120	Składki na Fundusz Pracy	100,00	68,60
	4170	Wynagrodzenie bezosobowe	22 500,00	21 027,75
	4210	Zakup materiałów i wyposażenia	3 704,00	3 365,93
	4219	Zakup materiałów i wyposażenia UE	2 400,00	1 668,81
	4300	Zakup usług pozostałych	9 050,00	8 961,22
	4309	Zakup usług pozostałych UE	8 500,00	8 473,68
	4350	Zakup usług dostępu do sieci internet	60,00	60,00
DZIAŁ 854 - Edukacyjna opieka wychowawcza			119 986,00	117 548,75
85415		Pomoc materialna dla uczniów	119 986,00	117 548,75
	3240	Stypendia dla uczniów	119 986,00	117 548,75
		RAZEM	4 035 218,30	3 964 321,13

oprac. Sabina Jasińska

II. CZĘŚĆ OPISOWA Z DZIAŁALNOŚCI OŚRODKA POMOCY SPOŁECZNEJ

1. Informacje ogólne

▪ Zadania realizowane przez GOPS w Czernicy

Gminny Ośrodek Pomocy Społecznej w Czernicy jest jednostką organizacyjną gminy powołaną w 1990 roku do realizacji zadań własnych i zadań zleconych z zakresu pomocy społecznej. Oprócz zadań pomocy społecznej GOPS realizuje również inne zadania z zakresu zabezpieczenia społecznego, które sukcesywnie przekazywane są do realizacji Ośrodka.

Od 2008r. z chwilą pojawienia się możliwości ubiegania o środki Unii Europejskiej GOPS pozyskuje środki i realizuje projekty, których celem jest aktywizacja społeczna i zawodowa osób bezrobotnych korzystających ze świadczeń pomocy społecznej. Pracownicy ośrodka w ramach różnych projektów zewnętrznych oraz socjalnych podejmują szereg działań środowiskowych mających na celu integrację i aktywizację określonych grup społecznych; dzieci, młodzieży i osób starszych, głównie po 50 roku życia.

Nasze działania skierowane są również na rozwój wolontariatu. Od 2010r. do 2014r. GOPS realizował projekt Wolontariatu Europejskiego, w ramach którego wolontariusze z Rosji i Hiszpanii pracowali w ośrodku i placówkach oświatowych na terenie gminy Czernica. Prowadzony jest wolontariat gminny, w ramach którego młodzież z terenu gminy włącza się m.in. w działania środowiskowe realizowane przez zespół ośrodka.

Poza zadaniami wynikającymi z ustawy o pomocy społecznej w 2014 r. GOPS realizował również zadania nałożone na gminę, wynikające z innych ustaw z zakresu zabezpieczenia społecznego, a w szczególności:

- 1) ustawy z dnia 21 czerwca 2001 r. o dodatkach mieszkaniowych,
- 2) ustawy z dnia 28 listopada 2003 r. o świadczeń rodzinnych,
- 3) ustawy z dnia 7 września 2007 r. o pomocy osobom uprawnionym do alimentów,
- 4) ustawy z dnia 7 września 1991 r. o systemie oświaty,
- 5) ustawy z dnia 13 października 1998 r. systemie ubezpieczeń społecznych,
- 6) ustawy z dnia 27 sierpnia 2004 r. o świadczeniach opieki zdrowotnej finansowanych ze środków publicznych,
- 7) ustawy z dnia 29 lipca 2005 r. o przeciwdziałaniu przemocy w rodzinie,
- 8) ustawy z dnia 9 czerwca 2011 r. o wspieraniu rodziny i systemie pieczy zastępczej,
- 9) ustawy z dnia 10 kwietnia 1997 r. - prawo energetyczne w zakresie dodatku energetycznego.

▪ Programy i projekty realizowane z pozyskanych środków zewnętrznych

W 2014r. GOPS realizował projekty współfinansowane ze środków Europejskiego Funduszu Społecznego i innych źródeł zewnętrznych, są to:

- 1) projekt systemowy Programu Operacyjnego Kapitał Ludzki 2007-2013 „Aktywni – potrzebni”, - VII edycja, (realizowany od 2008 r.) – aktywizacja zawodowa bezrobotnych,
- 2) program Młodzież w działaniu. Akcja 2 Wolontariat Europejski – IV edycja (realizowany od 2010 roku),
- 3) program współfinansowany przez Ministerstwo Pracy i Polityki Społecznej pn. „Resortowy program wspierania rodziny i systemu pieczy zastępczej na rok 2014 asystent rodziny i koordynator rodzinnej pieczy zastępczej”
- 4) rządowy program „Pomoc państwa w zakresie dożywiania”
- 5) rządowy program skierowany dla rodzin wielodzietnych „Karta Dużej Rodziny”

W 2014r. GOPS realizował programy i projekty ze środków pozyskanych na kwotę ogółem 380.460,35 zł.

▪ Organizacja pracy ośrodka

Do realizacji powierzonych zadań Ośrodek Pomocy Społecznej zatrudniał na umowę o pracę pracowników: kierownik, główny księgowy, 5 pracowników na stanowiskach urzędniczych (pracownik ds. kadr i płac, organizacyjno-kancelaryjnych, świadczeń pomocy społecznej i 2 pracowników do realizacji świadczeń rodzinnych i funduszu alimentacyjnego) oraz 6 pracowników socjalnych, (w tym 2 etaty finansowane ze środków EFS z projektu „ Aktywni – potrzebni”), 4 opiekunki środowiskowe, (3 etaty) i pracownika obsługi – sprzątaczkę. W 2014 roku ośrodek zatrudniał również 28 osób na podstawie umowy zlecenia, w tym 22 osoby do świadczenia usług opiekuńczych. W ramach środków Resortowego programu wspierania rodziny i systemu pieczy zastępczej w 2014r. zatrudniał asystenta rodziny.

W 2014r. decyzją Wójta Gminy przekazano do realizacji GOPS nowe zadania:

- 1) od stycznia 2014r. wypłatę dodatków energetycznych,
- 2) i od czerwca 2014r. wydawanie ogólnopolskiej Karty Dużej Rodziny.

W 2014r. zarejestrowano ogółem 5.906 sztuk korespondencji przychodzącej i wychodzącej w tym wydano 1991 decyzji administracyjnych i 262 zaświadczenia. Zostało wydanych 16 zarządzeń kierownika GOPS dotyczących organizacji pracy ośrodka, a wśród nich m.in. zaktualizowano i wprowadzono:

1. Politykę bezpieczeństwa ochrony i przetwarzania danych osobowych.
2. Instrukcję w sprawie efektywności i skuteczności przepływu informacji, Instrukcji w sprawie ochrony zasobów ośrodka, oraz Procedur postępowania w sytuacjach niestandardowych i kryzysowych.
3. Regulamin udzielania zamówień publicznych o wartości szacunkowej nie przekraczającej wyrażonej w złotych równowartości kwoty 30 000 euro.
4. Regulamin Pracy GOPS w Czernicy.
5. Procedurę odebrania dziecka.
6. Regulamin organizacyjny GOPS.

W 2014r. zostały opracowane przez GOPS i przyjęte uchwałą Rady Gminy:

1. Wieloletni program osłonowy w zakresie dożywiania „Pomoc Gminy w zakresie dożywiania w gminie Czernica na lata 2014-2020.
2. Gminny Program wspierania rodziny w Gminie Czernica na lata 2014-2017.
3. Gminnego Programu Aktywności Lokalnej Gminy Czernica na lata 2014-2020.
4. Strategia Integracji i Rozwiązywania Problemów Społecznych Gminy Czernica na lata 2014 - 2025.

oraz dwie uchwały :

1. Uchwała Rady Gminy Czernica w sprawie określenia wysokości oraz szczegółowych warunków i trybu przyznawania i zwrotu zasiłku celowego na ekonomiczne usamodzielnianie.
2. Uchwała Rady Gminy Czernica w sprawie sposobu sprawiania pogrzebu przez Gminę Czernica.

▪ Budżet GOPS


Środki na realizację zadań Ośrodka to: środki z budżetu gminy, dotacje celowe państwa na realizację zadań własnych gminy, środki budżetu państwa na zadania zlecone gminie do realizacji i środki pozyskane, w tym z EFS na realizację programów i projektów.

Tabela nr 1: Środki pozyskane przez GOPS na realizację programów i projektów w 2014 r.

Całkowita wartość programów i projektów	Środki pozyskane, zewnętrzne	Środki własne Gminy
380.460,35	280.234,88	100.225,47

Znaczną część budżetu Ośrodka Pomocy Społecznej stanowią środki przekazane na realizację zadań innych niż pomoc społeczna, powierzonych ośrodkowi do realizacji.
 Budżet na zadania wynikające z ustawy o pomocy społecznej wynosił 808 799,37zł, co stanowi 26 % budżetu GOPS.

Wykres Nr 1: Budżet na pomoc społeczną i inne zadania realizowane przez GOPS.



Budżet na inne zadania realizowane przez GOPS

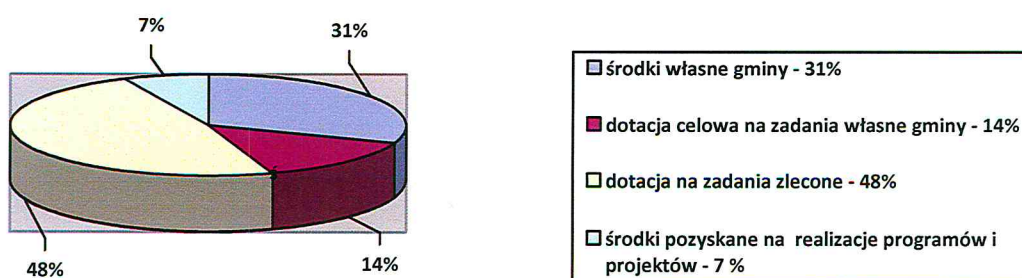
Wydatki na zadania realizowane przez GOPS w Czernicy wynoszą **ogółem 3 964 321,13 zł**. Plan dochodów i wydatków na zadania realizowane przez GOPS w rozbiciu na źródło finansowania przedstawia poniższa tabela. Środki na zadania wpływały na konto GOPS sukcesywnie zgodnie ze zgłaszanymi potrzebami.

Tabela nr 2: Plan i wykonanie planu w 2014 r. w rozbiciu na źródło finansowania zadań

Źródło finansowania	Plan (zł)	Wykonanie (zł)
Środki finansowe ogółem, w tym:	4.035.218,30	3.964.321,13
– Środki własne gminy na realizację zadań własnych gminy	1.286.020	1.242.336,91
– Dotacje celowe z budżetu państwa na realizację zadań własnych gminy	576.958	576.955,78
– Dotacja celowa z budżetu państwa na realizację zadań zleconych gminie	1.982.207	1.959.430,32
– Środki pozyskane na realizację programów z różnych źródeł zewnętrznych	190.033,30	185.598,12

Znaczą część budżetu stanowią środki na zadania zlecone gminie do realizacji i stanowią 49,12 % budżetu Ośrodka Pomocy Społecznej.

Wykres Nr 2: Wydatki ze względu na źródło finansowania.



▪ **Decyzje administracyjne wydane przez GOPS**

GOPS w 2014 r. wydał 1 991 decyzji administracyjnych (w 2013r. 1.977). Liczbę decyzji z zakresu poszczególnych zadań przedstawia poniższa tabela.

Tabela nr 3 : Liczba decyzji wydanych przez GOPS z zakresu poszczególnych zadań.

L.p	Decyzje wydane z zakresu w zakresie realizowanych zadań	Liczba wydanych decyzji	
		ogółem	w tym decyzje odmowne
	w tym:	1 991	58
1.	Pomoc społeczna	904	40
2.	Świadczenia rodzinne	694	13
3.	Świadczenia z funduszu alimentacyjnego	70	2
4.	Postępowania wobec dłużników alimentacyjnych	45	0
5.	Dodatki mieszkaniowe	11	1
6.	Dodatki energetyczne	8	0
7.	Stypendia i zasiłki szkolne	214	0
8.	Składki na ubezpieczenia zdrowotne	8	0
9.	Składki na ubezpieczenia emerytalno-rentowe	13	0
10.	Prawa do świadczeń opieki zdrowotnej	23	2
11.	Karta Dużej Rodziny	1	0

Na 1 991 decyzji ogółem, wydano 58 decyzji odmownych co stanowi 2,91 % wszystkich wydanych decyzji. Odmowy przyznania świadczeń nie były spowodowane brakiem środków na wypłatę świadczeń, ale wynikały z niespełnienia kryteriów ustawowych do ich przyznania. Odwołania od decyzji GOPS wniosło 9 osób, z czego 2 decyzje organ odwoławczy przekazał do ośrodka celem ponownego rozpatrzenia.

▪ **Liczba osób i rodzin korzystających z poszczególnych zadań**

W ośrodku pomocy społecznej mieszkańcy gminy mogą ubiegać się o świadczenia z pomocy społecznej oraz inne świadczenia z systemu zabezpieczenia społecznego. Liczbę osób korzystających z poszczególnych form świadczeń przedstawia poniższa tabela.

Tabela nr 4 : Liczba osób, którym przyznano świadczenia z zakresu realizowanych zadań:

L.p	Rodzaj świadczeń	Liczba osób, którym decyzją przyznano świadczenia
1.	Pomoc społeczna	381
2.	Świadczenia rodzinne	773
3.	Fundusz alimentacyjny	81
4.	Dodatki mieszkaniowe	6
5.	Dodatki energetyczne	3
6.	Stypendia i zasiłki szkolne	139
7.	Składki na ubezpieczenie zdrowotne	12
8.	Składki na ubezpieczenie emerytalno –rentowe	12
9.	Prawo do świadczeń opieki zdrowotnej.	12
10.	Wynagrodzenia dla opiekuna prawnego	11
	Inne - nie wymagające wydania decyzji	Liczba osób korzystających
11.	Karta Dużej rodziny	253
12.	Wyłącznie praca socjalna	15

2. POMOC SPOŁECZNA

Misją Gminnego Ośrodka Pomocy Społecznej w Czernicy jest zaspokojenie niezbędnych potrzeb życiowych osób i rodzin znajdujących się w trudnej sytuacji życiowej oraz umożliwienie im egzystencji w warunkach odpowiadających godności człowieka oraz tworzenie warunków sprzyjających życiowemu usamodzielnieniu się osób i rodzin i ich integracji ze środowiskiem.

Zadania z zakresu ustawy o pomocy społecznej obejmują:

1) **świadczenia pieniężne:**

- zasiłek stały, zasiłek okresowy, zasiłek celowy i specjalny zasiłek celowy, zasiłek i pożyczka na ekonomiczne usamodzielnienie, wynagrodzenie należne opiekunowi prawnemu z tytułu sprawowania opieki przyznane przez sąd,

2) **świadczenia niepieniężne:**

- praca socjalna, składki na ubezpieczenie zdrowotne, składki na ubezpieczenia społeczne, pomoc rzeczowa w tym na ekonomiczne usamodzielnienie, posiłek, schronienie, niezbędne ubranie, sprawienie pogrzebu, poradnictwo specjalistyczne, interwencja kryzysowa, usługi opiekuńcze w miejscu zamieszkania, w ośrodkach wsparcia, specjalistyczne usługi opiekuńcze w miejscu zamieszkania oraz ośrodkach wsparcia, mieszkanie chronione, pobyt w domu pomocy społecznej

Pracownicy ośrodka zgodnie z ustawą o pomocy społecznej podejmują również działania środowiskowe, których celem jest integracja i aktywizacja społeczna i zawodowa określonych grup społecznych. Działania ośrodka skierowane były w szczególności na aktywną integrację społeczną i aktywizację osób bezrobotnych korzystających z pomocy społecznej i ich rodziny, integrację osób starszych, samotnych.

Tabela nr 5: Typy rodzin objętych pomocą społeczną

Wyszczególnienie	Liczba rodzin	Liczba osób w tych rodzinach
Rodziny ogółem, w tym:	234	586
w tym: 1) rodziny o liczbie osób 1	105	105
2) rodziny z dziećmi ogółem	80	346
= w tym rodziny wielodzietne (3 i więcej)	28	158
3) rodziny niepełne	34	104
- rodziny emerytów i rencistów	43	81

Zasiłki i pomoc niepieniężna.

W 2014 roku ze świadczeń pomocy społecznej korzystało ogółem 557 osób co przy liczbie 12.310 mieszkańców na dzień 31.12.2013r. - stanowi 4,52 % mieszkańców gminy korzystających z pomocy GOPS. Z danych statystycznych ośrodka wynika, że ogólnie liczba osób korzystających z pomocy społecznej w ostatnich latach utrzymuje się na tym samym poziomie. Ma tendencję wzrostową w przypadku wystąpienia zdarzeń losowych i klęsk żywiołowych takich jak: powódź, wichury, gradobicie, czy podtopienia, które występują na terenie naszej gminy.

Pomoc pieniężna celowa i okresowa udzielana była na bieżące potrzeby osoby czy rodziny, w szczególności na dofinansowanie do kosztów zakupu opału, leków, dofinansowania do kosztów leczenia, zakup odzieży, obuwia oraz na wydatki związane z utrzymaniem mieszkania i wyposażeniem dzieci do szkoły.

Z pomocy niepieniężnej, rzeczowej korzystają w szczególności osoby starsze oraz dzieci i młodzież w wieku szkolnym. Osoby starsze korzystają z pomocy w postaci usług opiekuńczych, dofinansowania za pobyt w domu pomocy społecznej oraz posiłku. Dzieci i młodzież szkolna korzysta głównie z pomocy w postaci ciepłego posiłku w szkole.

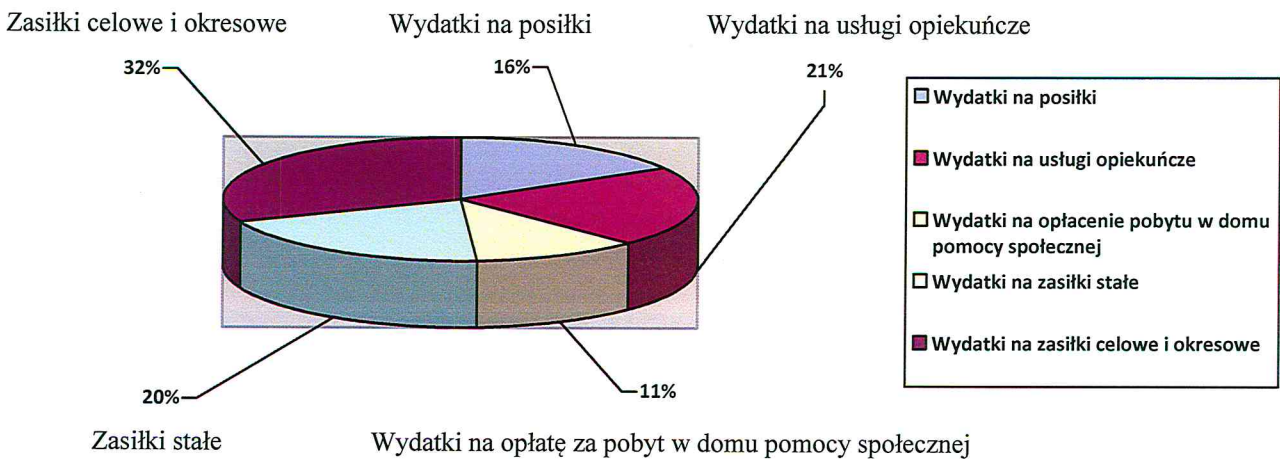
Wydatki na świadczenia pieniężne (zasiłki celowe, specjalne celowe, okresowe i stałe) oraz pomoc niepieniężną przedstawia poniższa tabela

Tabela nr 6 : Rodzaj pomocy, liczba osób korzystających i kwota świadczeń.

Lp.	Rodzaj pomocy	Liczba osób, którym przyznano decyzją świadczenie	Kwota świadczeń
1.	ZASIŁKI STAŁE - ogółem	35	153.929
	z tego: - środki własne gminy	x	30.786
	- dotacja	x	123.143
	w tym przyznany dla osoby :	31	143.979
	- samotnie gospodarującej		
	- pozostającej w rodzinie	4	9.950
2.	ZASIŁKI OKRESOWE- ogółem	98	169.644
	w tym: - środki własne	x	46.394
	- dotacja	x	123.250
	w tym: - przyznane z powodu bezrobocia	74	134.519
	- długotrwałej choroby	8	7.343
	- niepełnosprawności	11	8.807
	- możliwości otrzymania lub nabycia uprawnień do świadczeń z innych systemów zabezpieczenia społecznego	0	0
	- innego niż wymienione wyżej	23	18.975
3.	SCHRONIENIE	3	pobyt w schronisku opłacano w ramach zasiłku celowego
4.	POSILEK	194	67.536
	w tym: - dla dzieci	173	60.226
5.	UBRANIE	na zakup ubrania udzielano zasiłek celowy oraz wydawano odzież z punktu w GOPS	
6.	USŁUGI OPIEKUŃCZE- ogółem	26	105.461
	w tym: – usługi specjalistyczne	0	0
7.	ZASIŁEK celowy na pokrycie wydatków powstałych w wyniku zdarzenia losowego	2	12.000
8.	ZASIŁEK celowy w formie biletu kredytowanego	0	0
9.	SPRAWIENIE POGRZEBU	0	0
	w tym: osobom bezdomnym	0	0
10.	ZASIŁKI CELOWE I W NATURZE -ogółem	245	82.745
	w tym: - specjalne zasiłki celowe	18	7.115
11.	POMOC na ekonomiczne usamodzielnienie	0	0
12.	PRACA SOCJALNA	92	0
13.	ODPŁATNOŚĆ za pobyt w domu pomocy społecznej	3	86.974
14.	WYNAGRODZENIE należne opiekunowi za sprawowanie opieki przyznane przez sąd	1	1.800

Udział środków finansowych na poszczególne formy pomocy społecznej; pieniężnej i niepieniężnej przedstawia wykres.

Wykres 3: Wydatki na pomoc pieniężną i niepieniężną z ustawy o pomocy społecznej



Jak widać z wykresu wydatki na świadczenia w formie niepieniężnej są na podobnym poziomie jak wydatki na świadczenia pieniężne i stanowią 48 % budżetu na świadczenia pomocy społecznej

Zasiłki stałe

Zasiłki stałe są stałą formą pomocy. Wypłacane są osobom, które nie nabyły uprawnień do świadczeń emerytalno-rentowych z systemu ubezpieczenia społecznego. Posiadają ustalony umiarkowany lub znaczny stopień niepełnosprawności bądź wiek emerytalny i spełniają kryterium dochodowe uprawniające do korzystania z tej formy pomocy. Liczba osób korzystających z zasiłku stałego w ostatnich latach wzrasta. W 2013r. liczba osób korzystających z tej formy pomocy zwiększyła się o dwie osoby, a w 2014 o jedną osobę.

Usługi opiekuńcze i specjalistyczne usługi opiekuńcze

Usługi opiekuńcze świadczone są w miejscu zamieszkania osób, które ze względu na wiek lub stan zdrowia wymagają pomocy innych osób w codziennym funkcjonowaniu, a są jej pozbawione.

W 2014 r. z pomocy w postaci usług opiekuńczych korzystało ogółem 26 osób. W dwóch rodzinach pomoc w postaci usług przyznano matce i dziecku. Osoby korzystające z tej formy pomocy w zależności od posiadanego własnego dochodu ponoszą częściową lub całkowitą odpłatność za świadczone usługi. Usługi opiekuńcze wykonują opiekunki zatrudnione na umowę o pracę i osoby zatrudnione w ramach umowy zlecenia. Liczba godzin świadczonych usług w 2014 r. wynosiła 7.612 godzin.

Tabela nr 7 : Usługi opiekuńcze i specjalistyczne usługi opiekuńcze – środki własne gminy.

Liczba osób korzystających z usług opiekuńczych	Wydatki gminy poniesione na świadczenie usług opiekuńczych	Dochody gminy - odpłatność osób korzystających z usług opiekuńczych w zł (dochody)
26	163.047,08 (w 2013r. 163.421 zł)	24.056,90 (w 2013r. - 20.568,66 zł)

Domy Pomocy Społecznej

Do Domów Pomocy Społecznej kierowane są osoby, które wymagają całodobowej opieki i pielęgnacji i nie ma możliwości zapewnienia im takiej pomocy w miejscu zamieszkania przez rodzinę i gminę. Kierowanie osób oraz ponoszenie opłat za pobyt mieszkańca gminy w DPS jest zadaniem własnym gminy. W 2014r. GOPS opłacał pobyt w DPS za dwie osoby dorosłe i jedno dziecko. Pełny miesięczny koszt pobytu jednej osoby w DPS wynosi średnio od 2.500 do 3.500 zł. Osoba umieszczona ponosi odpłatność w wysokości 70 % swoich dochodów. Pozostałe koszty do pełnych kosztów utrzymania mieszkańca w DPS ponosi rodzina lub gmina, na zasadach określonych w przepisach ustawy o pomocy społecznej.

Tabela nr 8: Wydatki poniesione za pobyt osób umieszczonych w Domach Pomocy Społecznej.

Liczba osób, za które gmina ponosi odpłatność	Wydatki za pobyt osób umieszczonych w zł
3	86.974,25

Powody przyznania pomocy społecznej

Warunkiem przyznania pomocy społecznej jest spełnienie przez ubiegających się kryterium dochodowego określonego w ustawie o pomocy społecznej oraz występowania co najmniej dwóch powodów określonych w ustawie, które przedstawia poniższa tabela. W szczególnie uzasadnionych przypadkach pomimo przekroczonego dochodu może być przyznany specjalny zasiłek celowy oraz zasiłek z powodu zdarzenia losowego lub klęski żywiołowej.

Tabela nr 9 : Ilość zdiagnozowanych i rozeznaczonych środowisk problemowych (zgodnie ze sprawozdaniem ministerialnym)

L.p.	Powód przyznania pomocy	Liczba rodzin	Liczba osób w tych rodzinach
1.	Ubóstwo	145	360
2.	Sieroctwo	0	0
3.	Bezdomność	5	6
4.	Potrzeba ochrony macierzyństwa	50	231
	w tym: - wielodzietność	30	163
5.	Bezrobocie	100	273
6.	Niepełnosprawność	75	150
7.	Długotrwała lub ciężka choroba	118	258
8.	Bezradność w spr. opiekuńczo-wychowawczych i prowadzenia gospodarstwa domowego	91	215
	w tym: - rodziny niepełne	33	98
	- rodziny wielodzietne	6	31
9.	Przemoc w rodzinie	3	8
10.	Alkoholizm	37	78
11.	Narkomania	3	5
12.	Trudności w przystosowaniu do życia po zwolnieniu z zakładu karnego	7	7
13.	Zdarzenia losowe	4	11
14.	Sytuacja kryzysowa	0	0
15.	Klęska żywiołowa lub ekologiczna	0	0

Najlichnieszą grupą korzystającą z pomocy społecznej w 2014 r. były osoby i rodziny, w których występowała długotrwała lub ciężka choroba powodująca wzrost kosztów utrzymania oraz rodziny i osoby, w których występowało bezrobocie. Wśród osób bezrobotnych najczęściej korzystają osoby długotrwale bezrobotne. Jak widać w powyższej tabeli znacznym powodem korzystania ze świadczeń pomocy społecznej była bezradność w sprawach opiekuńczo-wychowawczych i prowadzeniu gospodarstwa domowego. Jest to niepokojące w szczególności jeżeli występuje w rodzinach, wychowujących małoletnie dzieci. Stąd też działania GOPS nastawione są na tworzenie warunków do wielokierunkowej specjalistycznej pomocy rodzinie w szczególności w postaci pracy socjalnej, poradnictwa prawnego, pomocy psychologicznej oraz pracy zespołowej specjalistów w ramach zespołu ds. pomocy rodzinie, koordynowanego przez pracownika socjalnego GOPS.

Praca socjalna

Praca socjalna to działalność zawodowa mająca na celu pomoc osobom i rodzinom we wzmacnianiu lub odzyskiwaniu zdolności do funkcjonowania w społeczeństwie poprzez pełnienie odpowiednich ról społecznych oraz tworzenie warunków sprzyjających temu celowi.

Tabela nr 10 : Praca socjalna realizowana w 2014 roku

Praca socjalna		Liczba rodzin	Liczba osób w tych w rodzinach
1.	Pomoc udzielona w postaci pracy socjalnej ogółem	92	247
	w tym : - wyłącznie praca socjalna	15	29
2.	Praca socjalna prowadzona w oparciu o KONTRAKT SOCJALNY	Liczba kontraktów socjalnych - 24	Liczba osób objętych kontraktem - 24
3.	INTERWENCJE SOCJALNE	4	7

W ramach prowadzonej pracy socjalnej z osobą czy rodziną pracownicy socjalni podejmują w zależności od rozeznaczonych potrzeb działania mające na celu pomoc osobie i rodzinie w wyjściu z trudnej sytuacji życiowej i wyjściu z systemu pomocy społecznej. Działania te szczególności obejmują:

1. Pomoc w postaci: poradnictwa, doradztwa, wskazania i ułatwienia kontaktu z innymi specjalistami czy instytucją, pomoc w załatwianiu spraw w innych urzędach, w pisaniu podań, wniosków i pism.
2. Pomoc interwencyjna – jak wezwanie karetki pogotowia, policji, zamówienie wizyty lekarza rodzinnego, zwołanie zespołu ds. pomocy rodzinie i wspólne odwiedziny specjalistów u rodziny.
3. Współpracę i współdziałanie na bieżąco z innymi podmiotami pracującymi na rzecz rodziny: szkołą, sądem, policją, służbą zdrowia.
4. W siedzibie GOPS prowadzony jest Punkt wymiany odzieży i sprzętu gospodarstwa domowego, z którego mieszkańcy chętnie korzystają zarówno Ci oddający do Punktu jak i osoby pobierające z Punktu.
5. W ramach pracy środowiskowej pracownicy ośrodka w 2014 roku zorganizowali dla mieszkańców gminy piknik rodzinny „Pożegnanie lata z GOPS”, spotkanie z Mikołajem dla dzieci objętych przez GOPS dożywianiem w szkołach, wigilię dla osób starszych, samotnych, spotkanie pań 50 + z okazji Dnia Kobiet, szkolenie dla osób mających pod opieką osoby chore, niepełnosprawne.

Interwencje socjalne – podejmowane były w przypadku zagrożenia życia, zdrowia i bezpieczeństwa socjalnego osób zagrożonych. W ramach interwencji podjęto min. działania:

1. Pracownik socjalny i asystent rodzinny w trosce o małoletnie dzieci podjęli procedurę odebrania 2 dzieci rodzicom, które zostały umieszczone u babki zamieszkałej w sąsiedniej miejscowości. Zgodnie z procedurą decyzję o odebraniu dzieci podjęto z udziałem policji i w ciągu 24 godzin powiadomiono sąd rodzinny i nieletnich.
2. Pracownik socjalny wziął udział w interwencji policji, którą wezwał ojciec dzieci celem nieuzasadnionego odebrania dzieci od ich matki.
3. Pracownik socjalny podjął stosowne działania w celu zorganizowania pomocy medycznej, przeprowadzenia badań i skompletowania odpowiednich dokumentów do placówki opiekuńczo – pielęgnacyjnej osoby samotnej.
4. Pracownicy socjalni ośrodka podjęli działania interwencyjne celem udzielenia pomocy osobie bezdomnej, a w konsekwencji przewiezienia przez policję bezdomnego z terenu gminy do schroniska dla bezdomnych we Wrocławiu..

3. DODATKI MIESZKANIOWE

Przyznawanie i wypłacanie dodatków mieszkaniowych jest zadaniem własnym gminy. Przyznawanie dodatków reguluje ustawa z dnia 21 czerwca 2001 roku o dodatkach mieszkaniowych. Przyznanie dodatku zależne jest od metrażu mieszkania na osobę w rodzinie, dochodu, oraz niezalegania w opłatach za mieszkanie. W 2014 r. z powyższej pomocy skorzystało 6 rodzin.

Tabela nr 11 : Dodatki mieszkaniowe przyznane w 2014 r.

Liczba rodzin, którym przyznano dodatek mieszkaniowy	Kwota wypłaconych dodatków mieszkaniowych
6	6.096,60 zł

4. DODATEK ENERGETYCZNY

Jest to zadanie zlecone gminie. Przekazane do realizacji GOPS w 2014r. Przyznawanie i wypłacanie dodatku energetycznego reguluje ustawa z dnia 26 lipca 2013 roku o zmianie ustawy – Prawo energetyczne oraz niektórych innych ustaw. Przyznanie dodatku przysługuje osoba mającym ustalone prawo do dodatku mieszkaniowego i będących stroną umowy sprzedaży energii elektrycznej. W 2014 r. z powyższej pomocy skorzystało 3 rodziny.

Tabela nr 11 : Dodatki energetyczne przyznane w 2014 r.

Liczba rodzin, którym przyznano dodatek energetyczny	Kwota wypłaconych dodatków energetycznych
3	393,72 zł

5. ŚWIADCZENIA RODZINNE

Prawo do świadczeń rodzinnych i dodatków do zasiłku rodzinnego przysługuje osobom, które spełniają określone kryterium dochodowe na osobę w rodzinie. Ustawa o świadczeniach rodzinnych wyodrębnia również świadczenia opiekuńcze, a wśród nich zasiłek pielęgnacyjny i świadczenie pielęgnacyjne, specjalny zasiłek opiekuńczy i zasiłek dla opiekuna. Osobom, którym ustalono

prawo do świadczenia pielęgnacyjnego zasiłku dla opiekuna oraz specjalnego zasiłku opiekuńczego przysługuje również świadczenie w postaci składki na ubezpieczenie emerytalno- rentowe. Świadczenia rodzinne to zadanie zlecone gminie. Zgodnie z ustawą 3 % wydatków na świadczenia rodzinne, można przeznaczyć na obsługę zadania. Koszty obsługi to głównie wydatki na wynagrodzenia pracowników realizujących zadanie, prowizje bankowe, materiały biurowe.

Tabela nr 12 : Liczba osób i rodzin korzystających z poszczególnych form świadczeń.

Lp.	Wyszczególnienie	Liczba osób, którym decyzją przyzn. świadcz.	Liczba rodzin	Kwota świadczeń
1.	Zasiłki rodzinne	582	309	558.718,00zł
2.	Dodatki do zasiłków rodzinnych w tym z tytułu:	661	451	340.447,00 zł
2.1	urodzenia dziecka	38	38	38.000,00 zł
	opieki nad dzieckiem w okresie korzystania z urlopu wychowawczego	37	38	107.707,00zł
2.3	samotnego wychowywania dziecka	28	18	45.710,00zł
2.4	kształcenie i rehabilitacji dziecka niepełnosprawnego do 5 roku życia	4	3	1.500,00zł
2.5	kształcenie i rehabilitacji. dziecka niepełnosprawnego powyżej 5 roku życia	15	13	10.960,00zł
2.6	rozpoczęcie roku szkolnego	348	197	33.300,00zł
2.7	na pokrycie wydatków związanych z zamieszkiwaniem w miejscowości, w której znajduje się szkoła	6	5	2.520,00zł
2.8	na pokrycie wydatków związanych z dojazdem do miejscowości, w której znajduje się szkoła	88	70	31.150,00zł
2.9	wychowywania w rodzinie wielodzietnej	97	69	69.600,00zł
3.	Ogółem zasiłki rodzinne z dodatkami	1243	760	899.165,00zł
Świadczenia opiekuńcze				
4.	Zasiłki pielęgnacyjne	150	150	250.002,00zł
5.	Zasiłek dla opiekuna	3	3	16.640,00zł
5	Specjalny zasiłek opiekuńczy	3	3	12.480,00zł
6.	Świadczenia pielęgnacyjne	24	24	193.666,70 zł
7.	Dodatek do świadczenia pielęgnacyjnego	24	24	52.400,00zł
7.	Świadczenia opiekuńcze ogółem	204	204	525.188,70zł
8.	Jednorazowa zapomoga z tytułu urodzenia dziecka „ BECIKOWE ”	93	93	93.000,00 zł
9.	Razem świadczenia rodzinne	1540	1057	1.517,353,70zł
10.	Składki na ubezpieczenie społeczne opłacane za osoby pobierające świadcz. pielęgnacyjne, specjalny zasiłek opiekuńczy i zasiłek dla opiekuna.	23	23	51.193,00zł

Wydatki na obsługę świadczeń rodzinnych i funduszu alimentacyjnego z 3 % dotacji wynosiły - 55.341,71 zł

Kwota zwróconych nienależnie pobranych świadczeń rodzinnych za 2014 r. – 4.292,97zł

Odzyskane nienależnie pobrane świadczenia rodzinne za lata ubiegłe wynoszą – 2.628,06 zł

6. POMOC UPRAWNIONYM DO ALIMENTÓW

Świadczenia z funduszu alimentacyjnego

Przyznawanie świadczeń z funduszu alimentacyjnego reguluje ustawa z dnia 7 września 2007r. o pomocy osobom uprawnionym do alimentów. Ustawa określa zasady przyznawania i wypłacania świadczeń z funduszu alimentacyjnego oraz działania podejmowane wobec dłużników alimentacyjnych.

Tabela nr 13 : Świadczenia alimentacyjne wypłacone w 2014 roku.

Liczba dzieci, którym przyznano świadczenie z funduszu alimentacyjnego	Liczba rodzin	Kwota wypłaconych alimentów
81	54	303.796,10 zł

Działania podejmowane wobec dłużników alimentacyjnych

Na dzień 31.12.2014r. od czasu obowiązywania ustawy zobowiązania wobec gminy Czernica posiada 91 dłużników alimentacyjnych, na łączną kwotę 1.471.422,47 zł. W roku 2014 r. wydano dłużnikom alimentacyjnym 45 decyzji o zwrocie świadczeń z funduszu alimentacyjnego oraz:

- skierowano 46 upomnień do dłużników alimentacyjnych
- wystawiono 99 tytułów wykonawczych.
- przeprowadzono 26 wywiadów alimentacyjnych,
- zobowiązano 11 dłużników do rejestracji w Powiatowym Urzędzie Pracy,
- skierowano 11 wniosków do PUP o objęcie aktywizacją zawodową 11 dłużników,
- skierowano 10 wniosków do Prokuratury o ściganie z art. 209 kk,
- wystosowano 10 wniosków do Wydziału Komunikacji o zatrzymanie prawa jazdy dłużnikom.

Zaliczki alimentacyjne zwrócone w 2014r. przez dłużników alimentacyjnych – 7.890,32 zł

- w tym dochody budżetu państwa - 3.945,15 zł
- dochody własne gmin - 3.945,17 zł

Świadczenia funduszu zwrócone w 2014 r. przez dłużników alimentacyjnych – 78.569,01 zł

- w tym : dochody budżetu państwa z odsetkami - 56.071,11 zł
- dochody własne gminy - 15.310,31 zł
- dochody przekazane dla innych gmin - 7.187,59 zł

Świadczenia z funduszu alimentacyjnego przekazane Gminie Czernica przez inne gminy w 2014 r. wyniosły – **6.406,11 zł**

7. SKŁADKI NA UBEZPIECZENIA ZDROWOTNE

Opłacanie składki na ubezpieczenie zdrowotne za osoby pobierające niektóre świadczenia społeczne z pomocy społecznej i niektóre świadczenia rodzinne reguluje ustawa o powszechnym ubezpieczeniu w Narodowym Funduszu Zdrowia. Składkę na ubezpieczenie zdrowotne GOPS opłacał za osoby pobierające zasiłek stały z ustawy o pomocy społecznej i świadczenie pielęgnacyjne z ustawy o świadczeniach rodzinnych.

Opłacanie składek na ubezpieczenie zdrowotne jest zadaniem zleconym i finansowane jest w całości z budżetu państwa od świadczeń rodzinnych, natomiast za osoby pobierające zasiłek stały jest zadaniem własnym gminy, dotowanych w 80 % z budżetu państwa.

Tabela nr 14 : Liczba osób, za które GOPS opłacał składkę na ubezpieczenie zdrowotne

Składki za osoby pobierające zasiłki stałe z ustawy o pomocy społecznej		Składki za osoby pobierające świadczenie pielęgnacyjne z ustawy o świadczeniach rodzinnych	
Liczba osób	Kwota	Liczba osób	Kwota
32	13.298	5	3.371

8. POMOC MATERIALNA DLA UCZNIÓW

W ramach pomocy materialnej dla uczniów przyznawane są stypendia i zasiłki szkolne. Stypendia przyznawane są uczniom, w których dochód na osobę w rodzinie nie przekracza kryterium na osobę w rodzinie wynikającego z ustawy o pomocy społecznej tj. 456 zł. Zasiłki szkolne przysługują w przypadku wystąpienia zdarzenia losowego w rodzinie ucznia.

Tabela Nr 15 : Wydatki na wypłatę stypendiów i zasiłków dla uczniów z gminy Czernica

Wydatki ogółem	w tym środki:		Liczba uczniów, którym przyznano:	
	budżetu państwa	budżetu gminy	stypendia	zasiłek szkolny
117.548,75 zł	94.039,00 zł	23.509,75 zł	139	6

9. USTALANIE PRAWA DO ŚWIADCZEŃ OPIEKI ZDROWOTNEJ

Zgodnie z ustawą z dnia 27 sierpnia 2004 roku o świadczeniach opieki zdrowotnej finansowanych ze środków publicznych (Dz.U. Nr 210, poz. 2135 ze zm.) GOPS wydawał decyzje potwierdzające prawo do opieki zdrowotnej osobom które pozostają poza systemem ubezpieczenia zdrowotnego, spełniają kryteria dochodowe i nie występują dysproporcje pomiędzy udokumentowanym dochodem, a sytuacją materialno-bytową wnioskodawcy.

W 2014r. - 12 osobom potwierdzono prawo do świadczeń opieki zdrowotnej. Wydanie decyzji nie powoduje skutków finansowych z budżetu gminy.

10. RODZINY ZASTĘPCZE

Od dnia 01.01.2012 roku na gminy zostały nałożone obowiązki wynikające z ustawy z dnia 9 czerwca 2011r. o wspierania rodziny i systemie pieczy zastępczej, a w szczególności: współfinansowanie pobytu dziecka w rodzinie zastępczej, rodzinnym domu dziecka, placówce opiekuńczo-wychowawczej, regionalnej placówce opiekuńczo terapeutycznej lub interwencyjnym ośrodku preadopcacyjnym. Zgodnie z przepisami w przypadku umieszczenia dziecka w rodzinie zastępczej albo rodzinnym domu dziecka gmina właściwa ze względu na miejsce zamieszkania dziecka przed umieszczeniem go po raz pierwszy w pieczy zastępczej ponosi odpowiednio wydatki w wysokości:

- 1) 10% wydatków na opiekę i wychowanie w pierwszym roku pobytu dziecka
- 2) 30 % wydatków na opiekę i wychowanie w drugim roku pobytu dziecka
- 3) 50 % wydatków na opiekę i wychowanie w trzecim roku i następnych latach pobytu dziecka

Tabela nr 16: Wydatki Gminy Czernica ponoszone na współfinansowanie kosztów pobytu dzieci umieszczonych w pieczy zastępczej.

Liczba dzieci umieszczonych w pieczy zastępczej od 2012 r. za których pobyt gmina ponosiła wydatki :		Koszty gminy poniesione na współfinansowanie pobytu dzieci w pieczy zastępczej od 2012 roku
2012 r.	1 dziecko	401,82 zł
2013 r.	8 dzieci	6.906,36 zł
2014 r.	8 dzieci	17.545,68 zł

Jak widać z powyższej tabeli wydatki gminy wzrastają w każdym kolejnym roku pobytu dziecka umieszczonego w pieczy. W każdym roku obowiązywania ustawy udział środków własnych gminy będzie sukcesywnie wzrastał.

11. ZADANIA W ZAKRESIE PRZECIWDZIAŁANIA PRZEMOCY W RODZINIE

Ustawa z dnia 29 lipca 2005 r. o przeciwdziałaniu przemocy w rodzinie nakłada na gminy szereg zadań, w szczególności tworzenie gminnego systemu przeciwdziałania przemocy w rodzinie oraz tworzenie zespołów interdyscyplinarnych. Zgodnie z w/w ustawą od 2011 r. ośrodek pomocy społecznej zapewnia obsługę organizacyjno – techniczną Gminnego Zespołu Interdyscyplinarnego ds. przeciwdziałania przemocy w rodzinie.

W ramach Zespołu Interdyscyplinarnego prowadzone były działania skierowane do ofiar i sprawców przemocy. W 2014 r. odbyło się 13 spotkań Zespołu Interdyscyplinarnego i 15 spotkań Grup Roboczych. Do Zespołu Interdyscyplinarnego w 2014r. wpłynęło 12 Niebieskich Kart od różnych podmiotów. Zarówno sprawcy jak i ofiary przemocy miały możliwość korzystania z poradnictwa prawnego i psychologicznego w Punkcie Informacyjno- Konsultacyjnym w GOPS.

12. WSPIERANIE RODZINY

Zgodnie z ustawą z dnia 9 czerwca 2011r. o wspieraniu rodziny i systemie pieczy zastępczej, rodzinie przeżywającej trudności w wypełnianiu funkcji opiekuńczo-wychowawczej wójt zapewnia m.in. wsparcie, które prowadzone w formie: pracy z rodziną i pomocy w opiece i wychowaniu dziecka. Na podstawie w/w ustawy kierownik ośrodka pomocy społecznej przydziela rodzinie asystenta rodziny.

W 2014r. jak w latach 2012 i 2013 r. GOPS złożył ofertę konkursową na ogłoszony przez Ministerstwo Pracy i Polityki Społecznej resortowy program wspierania rodziny i systemu pieczy zastępczej. W ramach wniosku konkursowego Gmina Czernica otrzymała dofinansowanie w wysokości 100 % kosztów wynagrodzenia i pochodnych do wynagrodzenia zatrudnionego asystenta rodziny. Pozostałe środki tj. jak podróże służbowe asystenta, szkolenie to środki własne gminy.

Tabela 17: Wydatki poniesione na zatrudnienie asystenta rodziny, liczba rodzin objętych pracą asystenta

Wydatki poniesione na zatrudnienie asystentów rodziny w zł			Liczba rodzin objętych pracą asystenta rodziny
Wydatki ogółem	w tym: dotacja	w tym: środki własne	
38.903,25	27.039,00	11 864,25	15

13. INNE ZADANIA REALIZOWANE PRZEZ GOPS W 2014 ROKU

1. Realizacja rządowego programu „Pomoc państwa w zakresie dożywiania”

GOPS od kilku lat realizuje Rządowy program „Pomoc państwa w zakresie dożywiania”. Środki przeznaczane są w szczególności na zakup posiłków i organizację dowozu posiłków do szkół na terenie gminy oraz doposażenie punktów wydawania posiłków. Pomoc w postaci posiłku udzielana była dla dzieci i młodzieży w wieku szkolnym oraz osobom starszym, które ze względu na wiek lub stan zdrowia takiej pomocy potrzebowały.

Oprócz ciepłego posiłku udzielana była pomoc rzeczowa w postaci produktów żywnościowych oraz zasiłki pieniężne na zakup żywności. Programem zostało objętych ogółem 413 osób (w 2013 300 osób, a w 2012r.- 264 osoby). Realizację programu „Posiłek dla potrzebujących” przedstawiają poniższe tabele.

Tabela nr 18 : Środki na realizację programu.

Koszt programu ogółem w zł	w tym :					Liczba zakupion. posiłków	Średni koszt posiłku w zł
	koszt zakupion. posiłków	kwota zasiłków celowych	pomoc rzeczowa	koszt dowozu posiłków	doposaż. punktu wydawan. posiłków		
125.065	67.536	25.079	9.799	17.968	0	32.881	2,05

Tabela nr 19 : Rzeczywista liczba osób objętych programem.

Wyszczególnienie	Ogółem	Dzieci do rozpoczęcia nauki w szkole podstawowej	Uczniowie do ukończenia szkoły ponadgimnazjalnej	Pozostałe osoby
Rzeczywista liczba osób objęta programem	413	75	144	194
w tym liczba osób korzystających z: = posiłku	194	49	124	21
w tym liczba osób, którym dowożono posiłek	94	23	60	60
= zasiłku celowego	172	28	47	47
= świadczenia rzeczowego	277	58	94	94

Posiłki do szkół na terenie gminy były dowożone ze stołówki szkolnej w Czernicy. W szkole w Kamieńcu Wrocławskim i w oddziałach szkolno- przedszkolnych posiłki dowożone były przez firmy cateringowe. W 2014r. bez przeprowadzenia wywiadu środowiskowego na wniosek dyrektorów szkół wydano 1.435 posiłków na kwotę 5.223 zł, dla 26 dzieci z terenu gminy.

2. Organizacja i koordynowanie działania Punktu Informacyjno – Konsultacyjnego

W siedzibie GOPS czynny jest Punkt Informacyjno- Konsultacyjny. W ramach punktu mieszkańcy Gminy Czernica korzystali z bezpłatnej pomocy i konsultacji specjalistów: psychologa i prawnika. Psycholog specjalista psychoterapii udzielił 133 porady psychologiczne w szczególności z zakresu uzależnienia, współuzależnienia sytuacji kryzysowych, problemów wychowawczych i rodzinnych.

Prawnik udzielił ogółem 155 porad prawnych, w szczególności z zakresu prawa cywilnego, rodzinnego, prawa pracy i ubezpieczeń społecznych. Wynagrodzenie specjalistów zatrudnionych w Punkcie finansowane jest ze środków Gminnego Programu Profilaktyki i Rozwiązywania Problemów Alkoholowych.

3. Prace społecznie użyteczne

Na podstawie Porozumienia zawartego pomiędzy Powiatowym Urzędem Pracy a Gminą Czernica Gminny Ośrodek Pomocy Społecznej koordynował prace społecznie użyteczne na terenie gminy Czernica. Do prac społecznie użytecznych kierowane są przez Urząd Pracy osoby bezrobotne bez prawa do zasiłku, korzystające ze świadczeń z pomocy społecznej.

W 2014 roku z inicjatywy GOPS prace społecznie użyteczne wykonywały 4 osoby w wymiarze do 10 godzin w tygodniowo od marca 2014r do grudnia.2014 r.:

- 1) Urząd Gminy Czernica – 1 osoba
- 2) Zespół Szkolno – Przedszkolny w Czernicy – 1 osoba
- 3) Gminny Ośrodek Pomocy Społecznej w Czernicy – 2 osoby

Osoba wykonująca prace społecznie użyteczne od czerwca 2014 otrzymuje 8,10 zł za jedną godzinę pracy. Wydatki poniesione przez GOPS Czernica na świadczenia pieniężne (wynagrodzenia) dla 2 osób świadczących pracę w ośrodku wynoszą 2.441 zł, wydatki urzędu pracy 3.661,20 zł. Koszty ogółem 6.102,20 zł

4. Karta Dużej Rodziny

Do zadań Gminy zgodnie z Uchwałą Rady Ministrów NR. 85 z dnia 27 maja 2014r. w sprawie ustanowienia rządowego programu dla rodzin wielodzietnych oraz Rozporządzeniem Rady Ministrów poz. 755 z dnia 5 czerwca 2014r. w sprawie szczegółowych warunków realizacji rządowego programu dla rodzin wielodzietnych należy wydawanie rodzinom wielodzietnym Karty Dużej Rodziny. Zadanie to zostało zlecone do realizacji GOPS.

Od dnia 16.06.2014 r. do 31.12.2014 r. wydano 261 Kart Dużej Rodziny dla 49 rodzin.

**14. PROGRAMY I PROJEKTY Z UDZIAŁEM ŚRODKÓW EFS I INNYCH ŹRÓDEŁ ZEWNĘTRZNYCH
REALIZOWANE PRZEZ GOPS W 2014 r.**

Nazwa działania – programu	Odbiorcy	Instytucja, z którą zawarto umowę na realizację projektu	Całkowity koszt projektu	Źródło finansowania		Opis działania
				POZYSKANE	WŁASNE	
Resortowy program wspierania rodziny i systemu pieczy zastępczej na rok 2013 asystent rodziny i koordynator rodzinnej pieczy zastępczej”.	15 rodzin przeżywających trudności w wypełnianiu funkcji opiekuńczo-wychowawczej	Ministerstwo Pracy i Polityki Społecznej	38.903,25	27.039,00	11.864,25	Przygotowanie wniosku konkursowego ogłoszonego przez Ministerstwo Pracy i Polityki Społecznej. Zatrudnienie i skierowanie asystenta do pracy z rodzinami przeżywającymi trudności opiekuńczo-wychowawcze
Projekt systemowy „Aktywni –potrzebni” (VII edycja)	24 osób bezrobotnych korzystających z pomocy GOPS + otoczenie	Dolnośląski Wojewódzki Urząd Pracy w Wałbrzychu	199.263,62	169.321,13	29.942,49	Przygotowanie i złożenie wniosku o dofinansowanie działań w ramach Programu KAPITAŁ LUDZKI. Piorytet VII. Promocja integracji społecznej. Działania: warsztaty umiejętności życiowych i społecznych, opracowanie profili zawodowych, szkolenia zawodowe. Rozliczenie programu.
Młodzież w działaniu. Akcja 2. Wolontariat Europejski IV edycja	dzieci i młodzież	Narodowa Agencja w Warszawie	16.276,99	12.463,64	3.813,35	Podpisanie umowy z organizacją hiszpańską. Przygotowanie wniosku o dofinansowanie programu ze środków EFS. Zorganizowanie mieszkania i koordynacja pracy dla wolontariuszy
Rządowy program „Pomoc państwa w zakresie dożywiania”	dzieci, młodzież, osoby dorosłe	Wojewoda Dolnośląski	125.605,38	71.000	54.605,38	Przygotowanie wniosku o dofinansowanie programu. Organizacja zakupu i dowozu posiłków dla dzieci, młodzieży i osób starszych. Udzielanie pomocy w postaci żywności oraz zasłków na zakup żywności.
Wartość ogółem			380.049,24	279.234,88	100.225,47	

15. PROJEKTY SOCJALNE I DZIAŁANIA ŚRODOWISKOWE REALIZOWANE W 2014 ROKU

Nazwa działania - programu	Odbiorcy	Współpraca, partnerstwo - z kim	Źródło finansowania	Opis działania
Punkt wymiany odzieży, obuwia i sprzętu gospodarstwa domowego	Mieszkańcy gminy, korzystający z pomocy społecznej.	GOPS	Praca własna	Przyjmowanie i wydawanie używanej odzieży i sprzętów gospodarstwa domowego
Punkt Informacyjno - Konsultacyjny	Osoby uzależnione i współuzależnione, dotknięte przemocą i innymi problem.	GOPS Urząd Gminy	Urząd Gminy	Bieżąca koordynacja pracy specjalistów w Punkcie.
Spotkanie integracyjne z okazji Dnia Kobiet	Kobiety z terenu Gminy Czernica	GOPS wolontariusze	Wkład własny uczestników	Zorganizowanie spotkania, zorganizowanie słodkiego poczęstunku, animacji.
Wigilia w ramach projektu Aktywni – potrzebni	Osoby starsze i samotne z gminy Czernica	GOPS	GOPS, projektowe EFS	Organizacja imprezy, poczęstunku wigilijnego, jasełki w wykonaniu uczniów, występu zespołu, paczek świątecznych. Zapewnienie transportu.
Działania skierowane do dzieci i młodzieży				
„Spotkanie z Mikołajem” w ramach projektu Aktywni – potrzebni	ponad 100 dzieci z terenu Gminy Czernica, objętych programem dożywiania	GOPS	GOPS projektowe EFS	Organizacja imprez. Przygotowanie paczek dla dzieci objętych programem dożywiania. Zapewnienie programu animacyjnego.
„Pożegnanie lata z GOPS-em” w ramach projektu Aktywni – potrzebni	dzieci z rodzicami z terenu gminy Czernica	GOPS	GOPS projektowe EFS	Zorganizowanie imprezy. Przygotowanie programu animacyjnego, atrakcji dla dzieci. Obsługa imprezy.
„Centrum Wolontariatu”	dzieci i młodzież z gminy	GOPS	Praca własna	Organizacja spotkań i pracy dla wolontariuszy.
„Spotkania z kulturą hiszpańską”, połączone z poznawaniem języka hiszpańskiego.	Mieszkańcy Gminy	GOPS, Wolontariusze	Budżet projektowy Wolontariat	Organizacja spotkań animacyjno-tematycznych wolontariuszy z Hiszpanii z dziećmi i młodzieżą.
Skierowanie dzieci na kolonię letnią do Wisielki nad morzem	26 dzieci z terenu Gminy Czernica	Kuratorium Oświaty we Wrocławiu	Kuratorium Oświaty we Wrocławiu	Zakwalifikowanie dzieci, wydanie i zebranie wypełnionych kart kolonijnych, przekazanie organizatorowi kolonii