

**Sprawozdanie
z działalności Gminnego Ośrodka Pomocy Społecznej
w Czernicy w 2015 r.**

GMINNY OŚRODEK POMOCY SPOŁECZNEJ
55-003 CZERNICA, ul. Wrocławska 78
tel./fax 71/ 318 01 80, 71/ 318 00 34
NIP 912-10-31-843, Regon 005941820

Spis treści:

I. Plan i wykonanie budżetu GOPS za 2015 r. – tabela.....	3
II. Część opisowa z działalności Ośrodka Pomocy Społecznej	6
1. Informacje ogólne	
▪ Zadania realizowane przez GOPS w Czernicy.....	6
▪ Programy i projekty realizowane pozyskanych środków zewnętrznych.....	6
▪ Organizacja pracy ośrodka	7
▪ Budżet GOPS	7
▪ Decyzje administracyjne wydane przez GOPS.....	9
▪ Liczba osób i rodzin korzystających z poszczególnych zadań.....	10
2. Pomoc społeczna.....	10
▪ Zasiłki i pomoc niepieniężna.....	11
▪ Zasiłki stałe.....	13
▪ Usługi opiekuńcze i specjalistyczne usługi opiekuńcze.....	13
▪ Domy Pomocy Społecznej.....	13
▪ Powody przyznania pomocy społecznej	14
▪ Praca socjalna	15
3. Dodatki mieszkaniowe.....	15
4. Dodatek energetyczny.....	16
5. Świadczenia rodzinne.....	16
6. Pomoc uprawnionym do alimentów.....	17
▪ Świadczenia z funduszu alimentacyjnego	17
▪ Działania wobec dłużników alimentacyjnych.....	18
7. Składki na ubezpieczenie zdrowotne.....	18
8. Pomoc materialna dla uczniów.....	18
9. Ustalanie prawa do świadczeń opieki zdrowotnej	19
10. Rodziny zastępcze.....	19
11. Zadania w zakresie przeciwdziałania przemocy w rodzinie	20
12. Wspieranie rodziny.....	20
III. Inne zadania realizowane przez GOPS w 2015 r.	20
1. Realizacja rządowego programu „Pomoc państwa w zakresie dożywiania”.....	20
2. Organizacja i koordynowanie działania Punktu Informacyjno-Konsultacyjnego.....	21
3. Pomoc żywnościowa	22
4. Gminny Program Profilaktyki i Rozwiązywania Problemów Alkoholowych	22
5. Prace społecznie - użyteczne.....	23
6. Ogólnopolska Karta Dużej Rodziny.....	23
IV. Programy i projekty realizowane z udziałem środków Europejskiego Funduszu Społecznego i innych źródeł zewnętrznych	24
V. Projekty socjalne i działania środowiskowe realizowane w 2015 r.	25

Plan i wykonanie wydatków Gminnego Ośrodka Pomocy Społecznej na 31.12.2015 roku

ROZDZ.	§	WYSZCZEGÓLNIENIE	Plan na 2015 w tym:	Środki Gminy Czernica	Dotacje na zadania zlecone § 2010	Dotacje na zadania własne § 2030	Wykonanie wydatków na 31.12.2015 w tym:
DZIAŁ 851- Ochrona Zdrowia			26 922,00	26 922,00	0,00	0,00	26 922,00
85154		Przeciwdziałanie alkoholizmowi	26 922,00	26 922,00	0,00	0,00	26 922,00
	3030	Różne wydatki na rzecz osób fizycznych	1 134,00	1 134,00	0,00	0,00	1 134,00
	4170	Wynagrodzenia bezosobowe	7 539,00	7 539,00	0,00	0,00	7 539,00
	4300	Zakup usług pozostałych	18 089,00	18 089,00	0,00	0,00	18 089,00
	4610	Koszty postępowania sądowego i prokuratorskiego	160,00	160,00	0,00	0,00	160,00
DZIAŁ 852- Pomoc Społeczna			4 134 915,20	1 459 957,20	2 204 091,0	470 867,00	3 923 823,00
85202		Domy Pomocy Społecznej	90 000,00	90 000,00	0,00	0,00	88 130,40
	4330	Zakup usług przez jst od innych jst	90 000,00	90 000,00	0,00	0,00	88 130,40
85204		Rodziny Zastępcze	30 000,00	30 000,00	0,00	0,00	28 942,34
	2900		30 000,00	30 000,00	0,00	0,00	28 942,34
85205		Zadania w zakresie przeciwdziałania przemocy w rodzinie	1 200,00	1 200,00	0,00	0,00	316,00
	4210	Zakup materiałów i wyposażenia	600,00	600,00	0,00	0,00	0,00
	4700	Szkolenia pracowników	600,00	600,00	0,00	0,00	316,00
85206		Wspieranie rodziny	48 183,00	33 150,00	0,00	15 033,00	35 735,85
	3020	Wydatki osobowe niezaliczone do wynagrodzeń	250,00	250,00	0,00	0,00	221,00
	4010	Wynagrodzenia osobowe	35 333,00	20 300,00	0,00	15 033,00	25 753,01
	4040	Dodatkowe wynagrodzenie roczne	1 300,00	1 300,00	0,00	0,00	1 251,20
	4110	Składki na ubezpieczenie społeczne	5 600,00	5 600,00	0,00	0,00	4 410,04
	4120	Składki na Fundusz Pracy	800,00	800,00	0,00	0,00	618,83
	4280	Zakup usług zdrowotnych	200,00	200,00	0,00	0,00	112,00
	4300	Zakup usług pozostałych	0,00	0,00	0,00	0,00	0,00
	4360	Opłaty z tytułu zakupu usług telekomunikacyjnych	200,00	200,00	0,00	0,00	200,00
	4410	Podróże służbowe krajowe	3 000,00	3 000,00	0,00	0,00	1 975,84
	4440	Odpisy na zakładowy fundusz świadczeń socjalnych	1 100,00	1 100,00	0,00	0,00	1 093,93
	4700	Szkolenia pracowników	400,00	400,00	0,00	0,00	100,00
85212		Świadczenia rodzinne, świadczenia z funduszu alimentacyjnego oraz składki na ubezpieczenia emerytalne i rentowe z ubezpieczenia społecznego	2 149 200,00	37 000,00	2 112 200,0	0,00	2 136 699,50
	3020	Wydatki osobowe niezaliczone do wynagrodzeń	0,00	0,00	0,00	0,00	0,00
	3110	Świadczenia społeczne	1 943 014,15	0,00	1 943 014,15	0,00	1 943 014,15
	4010	Wynagrodzenie osobowe	71 735,26	32 000,00	39 735,26	0,00	59 743,72
	4040	Dodatkowe wynagrodzenia roczne	2 971,41	300,00	2 671,41	0,00	2 971,41
	4110	Składki na ubezpieczenia społeczne	117 970,04	4 100,00	113 870,04	0,00	117 606,85
	4120	Składki na F. Pracy	2 012,94	300,00	1 712,94	0,00	2 012,94
	4210	Zakup materiałów i wyposażenia	2 618,91	200,00	2 418,91	0,00	2 537,44
	4280	Zakup usług zdrowotnych	112,00	0,00	112,00	0,00	112,00
	4300	Zakup usług pozostałych	3 700,21	0,00	3 700,21	0,00	3 700,21
	4360	Opłaty z tytułu zakupu usług	1 478,00	0,00	1 478,00	0,00	1 478,00

		telekomunikacyjnych						
	4410	Podróże służbowe krajowe	82,22	0,00	82,22	0,00	82,22	
	4440	Odpisy na ZFŚS	2 187,86	0,00	2 187,86	0,00	2 187,86	
	4610	Koszty postępowania sądowego i prokuratorskiego	100,00	100,00	0,00	0,00	35,70	
	4700	Szkolenia pracowników	1 217,00	0,00	1 217,00	0,00	1 217,00	
85213		Składki na ubezpieczenia zdrowotne opłacane za osoby pobierające niektóre świadczenia z pomocy społecznej, niektóre świadczenia rodzinne oraz za osoby uczestniczące w zajęciach w centrum integracji społecznej	21 338,00	3 000,00	8 888,00	9 450,00	20 579,68	
	4130	Składki na ubezpieczenie zdrowotne	21 338,00	3 000,00	8 888,00	9 450,00	20 579,68	
85214		Zasiłki i pomoc w naturze oraz składki na ubezpieczenia emerytalne i rentowe	233 000,00	113 000,00	0,00	120 000,00	221 509,65	
	3110	Świadczenia społeczne	233 000,00	113 000,00	0,00	120 000,00	221 509,65	
85215		Dodatki mieszkaniowe i energetyczne	12 290,00	12 000,00	290,00	0,00	10 468,23	
	3110	Świadczenia społeczne	12 281,30	11 997,00	284,30	0,00	10 462,55	
	4210	Zakup materiałów i wyposażenia	8,70	3,00	5,70	0,00	5,68	
85216		Zasiłki stałe	142 530,00	31 000,00	0,00	111 530,00	138 873,18	
	3110	Świadczenia społeczne	142 530,00	31 000,00	0,00	111 530,00	138 873,18	
85219		Ośrodki Pomocy Społecznej	962 984,20	819 303,20	1 827,00	141 854,00	882 731,13	
	3020	Wydatki osobowe niezaliczone do wynagrodzeń	2 100,00	2 100,00	0,00	0,00	2 038,87	
	3110	Świadczenia społeczne	1 800,00	0,00	1 800,00	0,00	1 800,00	
	4010	Wynagrodzenia osobowe pracowników	659 954,00	549 100,00	0,00	110 854,00	602 896,57	
	4040	Dodatkowe wynagrodzenia roczne	50 000,00	45 000,00	0,00	5 000,00	49 975,68	
	4110	Składki na ubezpieczenia społeczne	125 000,00	110 000,00	0,00	15 000,00	109 420,56	
	4120	Składki na Fundusz Pracy	12 800,00	9 800,00	0,00	3 000,00	10 626,01	
	4170	Wynagrodzenia bezosobowe	10 000,00	10 000,00	0,00	0,00	9 701,50	
	4210	Zakup materiałów i wyposażenia	44 227,00	41 200,00	27,00	3 000,00	44 135,43	
	4270	Zakup usług remontowych	1 600,00	1 600,00	0,00	0,00	1 201,27	
	4280	Zakup usług zdrowotnych	2 000,00	2 000,00	0,00	0,00	932,00	
	4300	Zakup usług pozostałych	15 500,00	12 500,00	0,00	3 000,00	15 492,98	
	4360	Opłaty z tytułu zakupu usług telekomunikacyjnych	5 400,00	5 400,00	0,00	0,00	4 878,69	
	4410	Podróże służbowe krajowe	8 000,00	6 000,00	0,00	2 000,00	7 400,00	
	4430	Różne opłaty i składki	0,00	0,00	0,00	0,00	0,00	
	4440	Odpisy za ZFŚS	13 900,00	13 900,00	0,00	0,00	13 535,56	
	4700	Szkolenia pracowników	10 703,20	10 703,20	0,00	0,00	8 636,57	
85228		Usługi opiekuńcze i specjalistyczne usługi opiekuńcze	183 200,00	183 200,00	0,00	0,00	153 859,94	
	3020	Wydatki osobowe niezaliczone do wynagrodzeń	1 000,00	1 000,00	0,00	0,00	824,10	
	4010	Wynagrodzenia osobowe pracowników	85 500,00	85 500,00	0,00	0,00	67 965,73	
	4040	Dodatkowe wynagrodzenia roczne	7 100,00	7 100,00	0,00	0,00	6 536,36	
	4110	Składki na ubezpieczenia społeczne	23 000,00	23 000,00	0,00	0,00	20 842,72	
	4120	Składki na Fundusz Pracy	2 500,00	2 500,00	0,00	0,00	1 723,15	
	4170	Wynagrodzenie bezosobowe	55 000,00	55 000,00	0,00	0,00	48 512,05	
	4210	Zakup materiałów i wyposażenia	3 000,00	3 000,00	0,00	0,00	2 271,92	
	4280	Zakup usług zdrowotnych	800,00	800,00	0,00	0,00	524,00	
	4300	Zakup usług pozostałych	1 000,00	1 000,00	0,00	0,00	751,17	
	4410	Podróże służbowe krajowe	700,00	700,00	0,00	0,00	626,95	
	4440	Odpisy za ZFŚS	3 600,00	3 600,00	0,00	0,00	3 281,79	
85278		Usuwanie skutków klęsk żywiołowych	76 900,00	0,00	76 900,00	0,00	26 800,00	

	3110	Świadczenia społeczne	76 900,00	0,00	76 900,00	0,00	26 800,00
85295		Pozostała działalność	184 090,00	107 104,00	3 986,00	73 000,00	179 177,10
	3110	Świadczenia społeczne dożywianie	128 400,00	55 400,00	0,00	73 000,00	126 979,91
	3110	Świadczenia społeczne PSU	24 104,00	24 104,00	0,00	0,00	24 081,30
	3110	Świadczenia społeczne na św. pielęgnacyjne	3 000,00	0,00	3 000,00	0,00	3 000,00
	4010	Wynagrodzenia osobowe pracowników KDR	758,50	0,00	758,50	0,00	758,50
	4110	Składki na ubezpieczenia społeczne KDR	132,40	0,00	132,40	0,00	132,40
	4120	Składki na Fundusz Pracy KDR	5,10	0,00	5,10	0,00	5,10
	4170	Wynagrodzenie bezosobowe - transport posiłków	20 000,00	20 000,00	0,00	0,00	18 598,00
	4210	Zakup materiałów i wyposażenia – obsługa dodatków pielęgnacyjnych	90,00	0,00	90,00	0,00	90,00
	4210	Zakup materiałów i wyposażenia - dożywianie i projekty socjalne wigilia i mikołaj	1 600,00	1 600,00	0,00	0,00	1 541,89
	4300	Zakup usług pozostałych- projekty socjalne; wigilia i mikołaj	6 000,00	6 000,00	0,00	0,00	3 990,00
DZIAŁ 854 - Edukacyjna opieka wychowawcza			103 575,00	24 000,00	0,00	79 575,0	100 005,00
85415		Pomoc materialna dla uczniów	103 575,00	24 000,00	0,00	79 575,0	100 005,00
	3240	Stypendia dla uczniów	101 575,00	24 000,00	0,00	77 575,00	98 005,00
	3260	Inne formy pomocy dla uczniów	2 000,00	0,00	0,00	2 000,00	2 000,00
WYDATKI GOPS OGÓŁEM			4 265 412,20	1 510 879,20	2 204 091,00	550 442,00	4 050 750,00

II. CZĘŚĆ OPISOWA Z DZIAŁALNOŚCI OŚRODKA POMOCY SPOŁECZNEJ

1. Informacje ogólne

▪ Zadania realizowane przez GOPS w Czernicy

Gminny Ośrodek Pomocy Społecznej w Czernicy jest jednostką organizacyjną gminy powołaną w 1990 roku do realizacji zadań własnych i zadań zleconych z zakresu pomocy społecznej. Oprócz zadań pomocy społecznej GOPS realizuje również inne zadania z zakresu zabezpieczenia społecznego, które sukcesywnie przekazywane są do realizacji Ośrodka.

Pracownicy ośrodka w ramach różnych projektów zewnętrznych oraz socjalnych podejmują szereg działań środowiskowych mających na celu integrację i aktywizację określonych grup społecznych; dzieci, młodzieży i osób samotnych, niepełnosprawnych, starszych, głównie po 50 roku życia.

Działania ośrodka skierowane są również na rozwój wolontariatu. Prowadzony jest wolontariat gminny, w ramach którego młodzież z terenu gminy włącza się m.in. w działania środowiskowe realizowane przez zespół ośrodka.

Poza zadaniami wynikającymi z ustawy o pomocy społecznej w 2015 r. GOPS realizował również zadania nałożone na gminę, wynikające z innych ustaw z zakresu zabezpieczenia społecznego, a w szczególności:

- 1) ustawy z dnia 21 czerwca 2001 r. o dodatkach mieszkaniowych,
- 2) ustawy z dnia 28 listopada 2003 r. o świadczeń rodzinnych,
- 3) ustawy z dnia 7 września 2007 r. o pomocy osobom uprawnionym do alimentów,
- 4) ustawy z dnia 7 września 1991 r. o systemie oświaty,
- 5) ustawy z dnia 13 października 1998 r. systemie ubezpieczeń społecznych,
- 6) ustawy z dnia 27 sierpnia 2004 r. o świadczeniach opieki zdrowotnej finansowanych ze środków publicznych,
- 7) ustawy z dnia 29 lipca 2005 r. o przeciwdziałaniu przemocy w rodzinie,
- 8) ustawy z dnia 9 czerwca 2011 r. o wspieraniu rodziny i systemie pieczy zastępczej,
- 9) ustawy z dnia 10 kwietnia 1997 r. prawo energetyczne w zakresie dodatku energetycznego,
- 10) ustawy z dnia 26 października 1982r. o wychowaniu w trzeźwości i przeciwdziałaniu alkoholizmowi,
- 11) ustawa z dnia 29 lipca 2005r. o przeciwdziałaniu narkomanii.

▪ Programy i projekty realizowane z pozyskanych środków zewnętrznych

W 2015r. GOPS realizował projekty współfinansowane z źródeł zewnętrznych i są to:

- 1) program współfinansowany przez Ministerstwo Pracy i Polityki Społecznej pn. „Resortowy program wspierania rodziny i systemu pieczy zastępczej na rok 2015 asystent rodziny i koordynator rodzinnej pieczy zastępczej”
- 2) rządowy program „Pomoc państwa w zakresie dożywiania”
- 3) rządowy program skierowany dla rodzin wielodzietnych „Karta Dużej Rodziny”
- 4) Gminny Program Profilaktyki i Rozwiązywania Problemów Alkoholowych i Narkomanii na rok 2015 – od 1 lipca 2015 r.
- 5) Program Operacyjny Pomoc Żywnościowa 2014-2020 współfinansowany z Europejskiego Funduszu Pomocy Najbardziej Potrzebującym Podprogram 2015

W 2015r. GOPS realizował programy i projekty ze środków pozyskanych na kwotę ogółem 182.209,76 zł.

▪ Organizacja pracy ośrodka

Do realizacji powierzonych zadań Ośrodek Pomocy Społecznej zatrudniał na umowę o pracę pracowników: kierownik, główny księgowy, 5 pracowników na stanowiskach urzędniczych (pracownik ds. kadr i płac, organizacyjno-kancelaryjnych, świadczeń pomocy społecznej i 2 pracowników do realizacji świadczeń rodzinnych i funduszu alimentacyjnego) oraz 6 pracowników socjalnych, 4 opiekunki środowiskowe, (3 etaty) i pracownika obsługi – sprzątaczkę. W 2015 roku ośrodek zatrudniał również 21 osób na podstawie umowy zlecenia, w tym 16 osób do świadczenia usług opiekuńczych oraz 1 osobę na umowę o dzieło. W ramach środków Resortowego programu wspierania rodziny i systemu pieczy zastępczej w 2015r. zatrudniał asystenta rodziny.

W 2015r. decyzją Wójta Gminy przekazano do realizacji GOPS nowe zadania:

- 1) od dnia 20 maja 2015 r. sprawowanie kontroli nad podmiotami organizującymi pracę z rodziną oraz z placówkami wsparcia dziennego,
- 2) od dnia 22 września 2015r. przyznawanie i wypłacanie zasiłku losowego na cele edukacyjne dzieciom realizującym w roku szkolnym 2015/2016 obowiązek szkolny, jeżeli ich rodzicom został przyznany zasiłek celowy w związku ze stratami poniesionymi wskutek ulewnych deszczy.

W 2015r. zarejestrowano ogółem 4.027 sztuk korespondencji przychodzącej i wychodzącej. Wydano 1.948 decyzji administracyjnych i 125 zaświadczeń. Zarządzeniem kierownika GOPS wydano 23 zarządzenia w sprawach organizacji pracy ośrodka.

W 2015r. w sprawach dotyczących pracy GOPS zostały przyjęte dwie uchwały Rady Gminy:

1. Uchwała Rady Gminy Czernica zmieniająca uchwałę w sprawie Gminnego Programu Profilaktyki i Rozwiązywania Problemów Alkoholowych i Narkomanii na 2015 rok
2. Uchwała Rady Gminy Czernica w sprawie połączenia placówek wsparcia dziennego z Gminnym Ośrodkiem Pomocy Społecznej w Czernicy od dnia 1 stycznia 2016r.
3. W sprawie nadania Statutu Gminnemu Ośrodkowi Pomocy Społecznej w Czernicy.

▪ Budżet GOPS

Środki na realizację zadań Ośrodka to: środki z budżetu gminy, dotacje celowe państwa na realizację zadań własnych gminy, środki budżetu państwa na zadania zlecone gminie do realizacji i środki pozyskane na realizację programów i projektów.

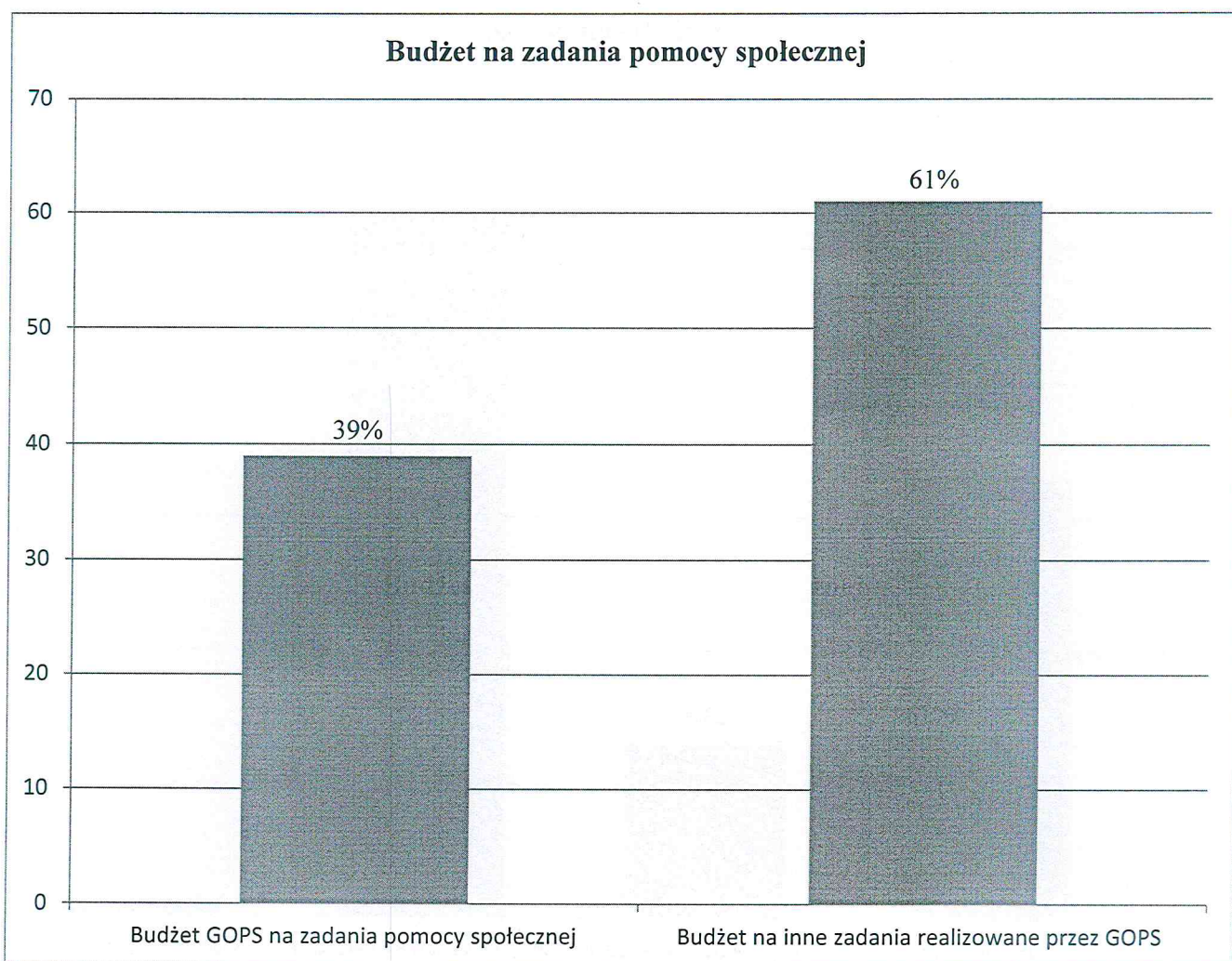
Tabela nr 1: Środki pozyskane przez GOPS na realizację programów i projektów w 2015 r.

Całkowita wartość programów i projektów	Środki pozyskane, zewnętrzne	Środki własne Gminy
182.209,76	88.929	93.280,76

Znaczną część budżetu Ośrodka Pomocy Społecznej stanowią środki przekazane na realizację zadań innych niż pomoc społeczna, powierzonych ośrodkowi do realizacji.

Budżet na zadania wynikające z ustawy o pomocy społecznej wynosił 1.586.575,38 zł co stanowi 39 % budżetu GOPS.

Wykres Nr 1: Budżet na pomoc społeczną i inne zadania realizowane przez GOPS.



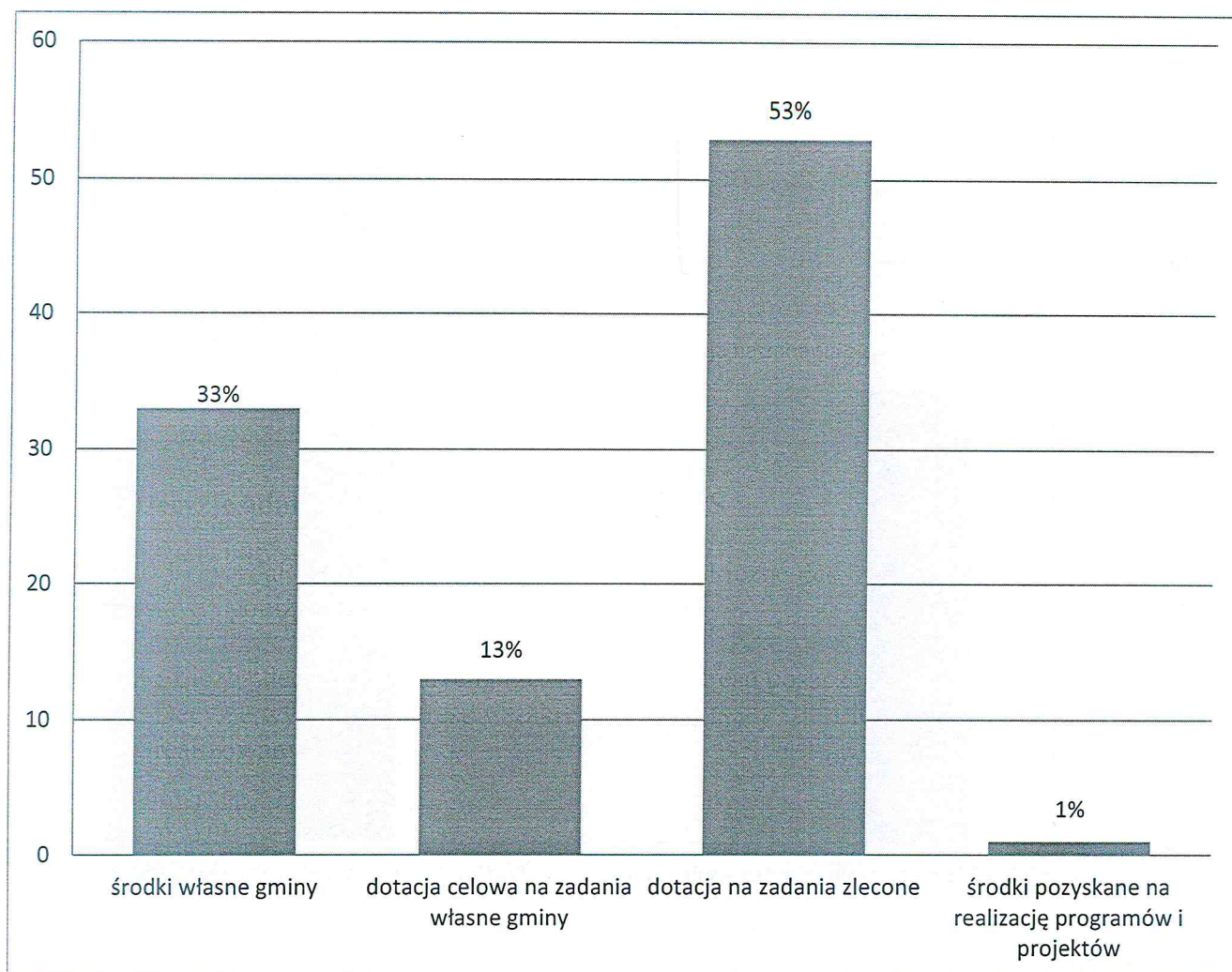
Wydatki na zadania realizowane przez GOPS w Czernicy wynoszą **ogółem 4.050.750 zł**. Plan dochodów i wydatków na zadania realizowane przez GOPS w rozbiciu na źródło finansowania przedstawia poniższa tabela. Środki na zadania wpływały na konto GOPS sukcesywnie zgodnie ze zgłaszanymi potrzebami.

Tabela nr 2: Plan i wykonanie planu w 2015 r. w rozbiciu na źródło finansowania zadań

Źródło finansowania	Plan (zł)	Wykonanie (zł)
Środki finansowe ogółem, w tym:	4.265.412,20	4.050.750,00
– Środki własne gminy na realizację zadań własnych gminy	1.510.879,20	1.347.755,41
– Dotacje celowe z budżetu państwa na realizację zadań własnych gminy	535.409,00	532.934,02
– Dotacja celowa z budżetu państwa na realizację zadań zleconych gminie	2.204.091,00	2.153.990,77
– Środki pozyskane na realizację programów z różnych źródeł zewnętrznych	15.033	16.069,80

Znaczą część budżetu stanowią środki na zadania zlecone gminie do realizacji i według wykonania stanowią 53,18 % budżetu Ośrodka Pomocy Społecznej.

Wykres Nr 2: Wydatki ze względu za źródło finansowania.



▪ **Decyzje administracyjne wydane przez GOPS**

GOPS w 2015 r. wydał 1.948 decyzji administracyjnych. Liczbę decyzji z zakresu poszczególnych zadań przedstawia poniższa tabela.

Tabela nr 3 : Liczba decyzji wydanych przez GOPS z zakresu poszczególnych zadań.

L.p.	Decyzje wydane z zakresu w zakresie realizowanych zadań	Liczba wydanych decyzji	
		ogółem	w tym decyzje odmowne
	w tym:	1.948	35
1.	Pomoc społeczna	834	28
2.	Świadczenia rodzinne	861	6
3.	Świadczenia z funduszu alimentacyjnego	54	0
4.	Postępowania wobec dłużników alimentacyjnych	45	0
5.	Dodatki mieszkaniowe	9	0
6.	Dodatki energetyczne	7	0
7.	Stypendia i zasiłki szkolne	97	0
8.	Składki na ubezpieczenia zdrowotne	10	0
9.	Składki na ubezpieczenia emerytalno-rentowe	19	0
10.	Prawa do świadczeń opieki zdrowotnej	12	1

Na 1.948 decyzji ogółem, wydano 35 decyzji odmownych co stanowi 1,79 % wszystkich wydanych decyzji. Odmowy przyznania świadczeń nie były spowodowane brakiem środków na wypłatę świadczeń, ale wynikały z niespełnienia kryteriów ustawowych do ich przyznania. Odwołania od decyzji GOPS wniosło 3 osoby, z czego 3 decyzje organ odwoławczy utrzymał w mocy.

▪ **Liczba osób i rodzin korzystających z poszczególnych zadań**

W ośrodku pomocy społecznej mieszkańcy gminy mogą ubiegać się o świadczenia z pomocy społecznej oraz inne świadczenia z systemu zabezpieczenia społecznego. Liczbę osób korzystających z poszczególnych form świadczeń przedstawia poniższa tabela.

Tabela nr 4 : Liczba osób, którym przyznano świadczenia z zakresu realizowanych zadań:

L.p	Rodzaj świadczeń	Liczba osób, którym decyzją przyznano świadczenia
1.	Pomoc społeczna	376
2.	Świadczenia rodzinne	787
3.	Fundusz alimentacyjny	77
4.	Dodatki mieszkaniowe	6
5.	Dodatki energetyczne	3
6.	Stypendia i zasiłki szkolne	97
7.	Składki na ubezpieczenie zdrowotne	8
8.	Składki na ubezpieczenie emerytalno –rentowe	16
9.	Prawo do świadczeń opieki zdrowotnej.	11
10.	Wynagrodzenia dla opiekuna prawnego	1
	Inne - nie wymagające wydania decyzji	Liczba osób korzystających
11.	Karta Dużej rodziny	392
12.	Wyłączenie praca socjalna	27

2. POMOC SPOŁECZNA

Misją Gminnego Ośrodka Pomocy Społecznej w Czernicy jest zaspokojenie niezbędnych potrzeb życiowych osób i rodzin znajdujących się w trudnej sytuacji życiowej oraz umożliwienie im egzystencji w warunkach odpowiadających godności człowieka oraz tworzenie warunków sprzyjających życiowemu usamodzielnieniu się osób i rodzin i ich integracji ze środowiskiem.

Zadania z zakresu ustawy o pomocy społecznej obejmują:

1) **świadczenia pieniężne:**

- zasiłek stały, zasiłek okresowy, zasiłek celowy i specjalny zasiłek celowy, zasiłek i pożyczka na ekonomiczne usamodzielnienie, wynagrodzenie należne opiekunowi prawnemu z tytułu sprawowania opieki przyznane przez sąd,

2) **świadczenia niepieniężne:**

- praca socjalna, składki na ubezpieczenie zdrowotne, składki na ubezpieczenia społeczne, pomoc rzeczowa w tym na ekonomiczne usamodzielnienie, posiłek, schronienie, niezbędne ubranie, sprawienie pogrzebu, poradnictwo specjalistyczne, interwencja kryzysowa, usługi opiekuńcze w miejscu zamieszkania, w ośrodkach wsparcia, specjalistyczne usługi opiekuńcze w miejscu zamieszkania oraz ośrodkach wsparcia, mieszkanie chronione, pobyt w domu pomocy społecznej

Pracownicy ośrodka zgodnie z ustawą o pomocy społecznej podejmują również działania środowiskowe, których celem jest integracja i aktywizacja społeczna i zawodowa określonych grup społecznych. Działania ośrodka skierowane były w szczególności na aktywną integrację społeczną

i aktywizację osób bezrobotnych korzystających z pomocy społecznej i ich rodziny, integrację osób starszych, samotnych.

Tabela nr 5: Typy rodzin objętych pomocą społeczną

Wyszczególnienie	Liczba rodzin	Liczba osób w tych rodzinach
Rodziny ogółem, w tym:	231	594
w tym: 1) rodziny o liczbie osób 1	105	105
2) rodziny z dziećmi ogółem	77	340
= w tym rodziny wielodzietne (3 i więcej)	32	179
3) rodziny niepełne	30	94
- rodziny emerytów i rencistów	43	76

Zasiłki i pomoc niepieniężna.

W 2015 roku ze świadczeń pomocy społecznej korzystało ogółem 594 osób co przy liczbie 12.824 mieszkańców na dzień 31.12.2015r. - stanowi 4,63 % mieszkańców gminy korzystających z pomocy GOPS. Z danych statystycznych ośrodka wynika, że ogólnie liczba osób korzystających z pomocy społecznej w ostatnich latach utrzymuje się na tym samym poziomie. Ma tendencję wzrostową w przypadku wystąpienia zdarzeń losowych i klęsk żywiołowych takich jak: powódź, wichury, gradobicie, czy podtopienia, które występują na terenie naszej gminy.

Pomoc pieniężna celowa i okresowa udzielana była na bieżące potrzeby osoby czy rodziny, w szczególności na dofinansowanie do kosztów zakupu opału, leków, dofinansowania do kosztów leczenia, zakup odzieży, obuwia oraz na wydatki związane z utrzymaniem mieszkania i wyposażeniem dzieci do szkoły. Z pomocy niepieniężnej, rzeczowej korzystają w szczególności osoby starsze oraz dzieci i młodzież w wieku szkolnym. Osoby starsze korzystają z pomocy w postaci usług opiekuńczych, dofinansowania za pobyt w domu pomocy społecznej oraz posiłku. Dzieci i młodzież szkolna korzysta głównie z pomocy w postaci ciepłego posiłku w szkole.

Wydatki na świadczenia pieniężne (zasiłki celowe, specjalne celowe, okresowe i stałe) oraz pomoc niepieniężną przedstawia poniższa tabela

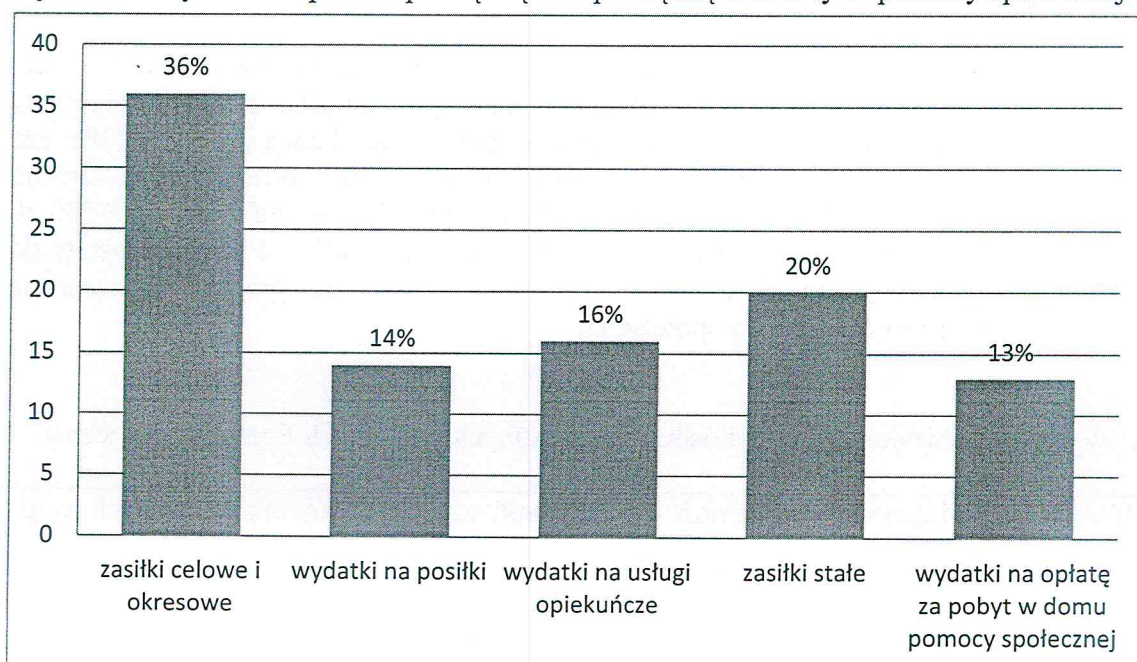
Tabela nr 6 : Rodzaj pomocy, liczba osób korzystających i kwota świadczeń.

Lp.	Rodzaj pomocy	Liczba osób, którym przyznano decyzją świadczenie	Kwota świadczeń
1.	ZASIŁKI STAŁE - ogółem	31	138.873
	z tego: - środki własne gminy	x	27.775
	- dotacja	x	111.098
	w tym przyznany dla osoby :	27	132.590
	- samotnie gospodarującej		
	- pozostającej w rodzinie	4	6.283
2.	ZASIŁKI OKRESOWE- ogółem	80	158.028
	w tym: - środki własne	x	38.028
	- dotacja	x	120.000
	w tym: - przyznane z powodu bezrobocia	55	130.271
	- długotrwałej choroby	5	2.515
	- niepełnosprawności	7	10.828
	- możliwości otrzymania lub nabycia	0	0

	uprawnień do świadczeń z innych systemów zabezpieczenia społecznego		
	- innego niż wymienione wyżej	18	14.414
3.	SCHRONIENIE	1	w ramach zasiłku celowego
4.	POSIŁEK	198	96.998
	w tym: - dla dzieci	181	88.670
5.	UBRANIE	na zakup ubrania udzielano zasiłek celowy oraz wydawano odzież z punktu w GOPS	
6.	USŁUGI OPIEKUNICZE- ogółem	31	112.154
	w tym: – usługi specjalistyczne	0	0
7.	ZASIŁEK celowy na pokrycie wydatków powstałych w wyniku zdarzenia losowego	0	0
8.	ZASIŁEK celowy w formie biletu kredytowanego	0	0
9.	SPRAWIENIE POGRZEBU	0	0
	w tym: osobom bezdomnym	0	0
10.	ZASIŁKI CELOWE I W NATURZE -ogółem	135	86.418
	w tym: - specjalne zasiłki celowe	24	15.528
11.	POMOC na ekonomiczne usamodzielnienie	0	0
12.	PRACA SOCJALNA	85	0
13.	ODPŁATNOŚĆ za pobyt w domu pomocy społecznej	4	88.130
14.	WYNAGRODZENIE należne opiekunowi za sprawowanie opieki przyznane przez sąd	1	1.800

Udział środków finansowych na poszczególne formy pomocy społecznej; pieniężnej i niepieniężnej przedstawia wykres.

Wykres 3: Wydatki na pomoc pieniężną i niepieniężną z ustawy o pomocy społecznej



Jak widać z wykresu wydatki na świadczenia w formie niepieniężnej są na podobnym poziomie jak wydatki na świadczenia pieniężne i stanowią 43 % budżetu na świadczenia pomocy społecznej.

Zasiłki stałe

Zasiłki stałe są stałą formą pomocy. Wypłacane są osobom, które nie nabyły uprawnień do świadczeń emerytalno-rentowych z systemu ubezpieczenia społecznego. Posiadają ustalony umiarkowany lub znaczny stopień niepełnosprawności bądź wiek emerytalny i spełniają kryterium dochodowe uprawniające do korzystania z tej formy pomocy. Liczba osób korzystających z zasiłku stałego w ostatnich latach wzrastała. W 2013r. liczba osób korzystających z tej formy pomocy zwiększyła się o dwie osoby, w 2014 o jedną osobę, a w 2015r. liczba korzystających zmniejszyła się o 4 osoby.

Usługi opiekuńcze i specjalistyczne usługi opiekuńcze

Usługi opiekuńcze świadczone są w miejscu zamieszkania osób, które ze względu na wiek lub stan zdrowia wymagają pomocy innych osób w codziennym funkcjonowaniu, a są jej pozbawione.

W 2015 r. z pomocy w postaci usług opiekuńczych korzystało ogółem 31 osób. W jednej rodzinie pomoc w postaci usług przyznano matce i dziecku. Osoby korzystające z tej formy pomocy w zależności od posiadanego własnego dochodu ponoszą częściową lub całkowitą odpłatność za świadczone usługi. Usługi opiekuńcze wykonują opiekunki zatrudnione na umowę o pracę i osoby zatrudnione w ramach umowy zlecenia. Liczba godzin świadczonych usług w 2015 r. wynosiła 7.770 godzin.

Tabela nr 7 : Usługi opiekuńcze i specjalistyczne usługi opiekuńcze – środki własne gminy.

Liczba osób korzystających z usług opiekuńczych	Wydatki gminy poniesione na świadczenie usług opiekuńczych	Dochody gminy - odpłatność osób korzystających z usług opiekuńczych w zł (dochody)
31	153.859,94 (w 2014r. 163.047,08 zł)	23.164,39 (w 2014r. – 24.056,90 zł)

Domy Pomocy Społecznej

Do Domów Pomocy Społecznej kierowane są osoby, które wymagają całodobowej opieki i pielęgnacji i nie ma możliwości zapewnienia im takiej pomocy w miejscu zamieszkania przez rodzinę i gminę. Kierowanie osób oraz ponoszenie opłat za pobyt mieszkańca gminy w DPS jest zadaniem własnym gminy. W 2015r. GOPS opłacał pobyt w DPS za trzy osoby dorosłe i jedno dziecko. Pełny miesięczny koszt pobytu jednej osoby w DPS wynosi średnio od 2.500 do 3.500 zł. Osoba umieszczona ponosi odpłatność w wysokości 70 % swoich dochodów. Pozostałe koszty do pełnych kosztów utrzymania mieszkańca w DPS ponosi rodzina lub gmina, na zasadach określonych w przepisach ustawy o pomocy społecznej.

Tabela nr 8: Wydatki poniesione za pobyt osób umieszczonych w Domach Pomocy Społecznej.

Liczba osób, za które gmina ponosi odpłatność	Wydatki za pobyt osób umieszczonych w zł
4	88.130

Powody przyznania pomocy społecznej

Warunkiem przyznania pomocy społecznej jest spełnienie przez ubiegających się kryterium dochodowego określonego w ustawie o pomocy społecznej oraz występowania co najmniej dwóch powodów określonych w ustawie, które przedstawia poniższa tabela. W szczególnie uzasadnionych przypadkach pomimo przekroczonego dochodu może być przyznany specjalny zasiłek celowy oraz zasiłek z powodu zdarzenia losowego lub klęski żywiołowej.

Tabela nr 9 : Ilość zdiagnozowanych i rozeznaczonych środowisk problemowych (zgodnie ze sprawozdaniem ministerialnym)

L.p.	Powód przyznania pomocy	Liczba rodzin	Liczba osób w tych rodzinach
1.	Ubóstwo	135	358
2.	Sieroctwo	0	0
3.	Bezdomność	2	2
4.	Potrzeba ochrony macierzyństwa	56	268
	w tym: - wielodzietność	37	196
5.	Bezrobocie	86	254
6.	Niepełnosprawność	71	143
7.	Długotrwała lub ciężka choroba	117	245
8.	Bezradność w spr. opiekuńczo-wychowawczych i prowadzenia gospodarstwa domowego	93	201
	w tym: - rodziny niepełne	26	77
	- rodziny wielodzietne	5	26
9.	Przemoc w rodzinie	3	10
10.	Alkoholizm	37	68
11.	Narkomania	4	4
12.	Trudności w przystosowaniu do życia po zwolnieniu z zakładu karnego	3	4
13.	Zdarzenia losowe	7	18
14.	Sytuacja kryzysowa	0	0
15.	Klęska żywiołowa lub ekologiczna	0	0

Najliczniejszą grupą korzystającą z pomocy społecznej w 2015 r. były osoby i rodziny, w których występowała długotrwała lub ciężka choroba powodująca wzrost kosztów utrzymania oraz rodziny i osoby, w których występowało bezrobocie. Wśród osób bezrobotnych najczęściej korzystają osoby długotrwale bezrobotne. Jak widać w powyższej tabeli znacznym powodem korzystania ze świadczeń pomocy społecznej była bezradność w sprawach opiekuńczo-wychowawczych i prowadzeniu gospodarstwa domowego. Jest to niepokojące w szczególności jeżeli występuje w rodzinach, wychowujących małoletnie dzieci. Stąd też działania GOPS nastawione są na tworzenie warunków do wielokierunkowej specjalistycznej pomocy rodzinie w szczególności w postaci pracy socjalnej, poradnictwa prawnego, pomocy psychologicznej oraz pracy zespołowej specjalistów w ramach zespołu ds. pomocy rodzinie, koordynowanego przez pracownika socjalnego GOPS.

Praca socjalna

Praca socjalna to działalność zawodowa mająca na celu pomoc osobom i rodzinom we wzmacnianiu lub odzyskiwaniu zdolności do funkcjonowania w społeczeństwie poprzez pełnienie odpowiednich ról społecznych oraz tworzenie warunków sprzyjających temu celowi.

Tabela nr 10 : Praca socjalna realizowana w 2015 roku

Praca socjalna		Liczba rodzin	Liczba osób w tych w rodzinach
1.	Pomoc udzielona w postaci pracy socjalnej ogółem	85	180
	w tym : - wyłącznie praca socjalna	17	27
2.	Praca socjalna prowadzona w oparciu o KONTRAKT SOCJALNY	Liczba kontraktów socjalnych - 9	Liczba osób objętych kontraktem - 19
3.	INTERWENCJE SOCJALNE	0	0

W ramach prowadzonej pracy socjalnej z osobą czy rodziną pracownicy socjalni podejmują w zależności od rozeznaczonych potrzeb działania mające na celu pomoc osobie i rodzinie w wyjściu z trudnej sytuacji życiowej i wyjściu z systemu pomocy społecznej. Działania te szczególności obejmują:

1. Pomoc w postaci: poradnictwa, doradztwa, wskazania i ułatwienia kontaktu z innymi specjalistami czy instytucją, pomoc w załatwianiu spraw w innych urzędach, w pisaniu podań, wniosków i pism.
2. Pomoc interwencyjna – jak wezwanie karetki pogotowia, policji, zamówienie wizyty lekarza rodzinnego, zwołanie zespołu ds. pomocy rodzinie i wspólne odwiedziny specjalistów u rodziny.
3. Współpracę i współdziałanie na bieżąco z innymi podmiotami pracującymi na rzecz rodziny: szkołą, sądem, policją, służbą zdrowia.
4. W siedzibie GOPS prowadzony jest Punkt wymiany odzieży i sprzętu gospodarstwa domowego, z którego mieszkańcy chętnie korzystają zarówno Ci oddający do Punktu jak i osoby pobierające z Punktu.
5. W ramach pracy środowiskowej pracownicy ośrodka w 2015 roku zorganizowali dla mieszkańców gminy piknik rodzinny „Pożegnanie lata”, spotkanie z Mikołajem dla dzieci objętych przez GOPS dożywianiem w szkołach, wigilię dla osób starszych, samotnych, spotkanie pań 50 + z okazji Dnia Kobiet.

3. DODATKI MIESZKANIOWE

Przyznawanie i wypłacanie dodatków mieszkaniowych jest zadaniem własnym gminy. Przyznawanie dodatków reguluje ustawa z dnia 21 czerwca 2001 roku o dodatkach mieszkaniowych. Przyznanie dodatku zależne jest od metrażu mieszkania na osobę w rodzinie, dochodu, oraz niezalegania w opłatach za mieszkanie. W 2015 r. z powyższej pomocy skorzystało 7 rodzin.

Tabela nr 11 : Dodatki mieszkaniowe przyznane w 2015 r.

Liczba rodzin, którym przyznano dodatek mieszkaniowy	Kwota wypłaconych dodatków mieszkaniowych
7	10.178,46

4. DODATEK ENERGETYCZNY

Jest to zadanie zlecone gminie. Przekazane do realizacji GOPS w 2014r. Przyznawanie i wypłacanie dodatku energetycznego reguluje ustawa z dnia 26 lipca 2013 roku o zmianie ustawy – Prawo energetyczne oraz niektórych innych ustaw. Przyznanie dodatku przysługuje osoba mającym ustalone prawo do dodatku mieszkaniowego i będących stroną umowy sprzedaży energii elektrycznej. W 2015 r. z powyższej pomocy skorzystało 3 rodziny.

Tabela nr 12 : Dodatki energetyczne przyznane w 2015 r.

Liczba rodzin, którym przyznano dodatek energetyczny	Kwota wypłaconych dodatków energetycznych
3	284,09

1. ŚWIADCZENIA RODZINNE

Prawo do świadczeń rodzinnych i dodatków do zasiłku rodzinnego przysługuje osobom, które spełniają określone kryterium dochodowe na osobę w rodzinie. Ustawa o świadczeniach rodzinnych wyodrębnia również świadczenia opiekuńcze, a wśród nich zasiłek pielęgnacyjny i świadczenie pielęgnacyjne, specjalny zasiłek opiekuńczy i zasiłek dla opiekuna. Osobom, którym ustalono prawo do świadczenia pielęgnacyjnego zasiłku dla opiekuna oraz specjalnego zasiłku opiekuńczego przysługuje również świadczenie w postaci składki na ubezpieczenie emerytalno- rentowe. Świadczenia rodzinne to zadanie zlecone gminie. Zgodnie z ustawą 3 % wydatków na świadczenia rodzinne, można przeznaczyć na obsługę zadania. Koszty obsługi to głównie wydatki na wynagrodzenia pracowników realizujących zadanie, prowizje bankowe, materiały biurowe.

Tabela nr 13 : Liczba osób i rodzin korzystających z poszczególnych form świadczeń.

Lp.	Wyszczególnienie	Liczba osób, którym decyzją przyzn. świadcz.	Liczba rodzin	Kwota świadczeń
1.	Zasiłki rodzinne	574	302	545.560
2.	Dodatki do zasiłków rodzinnych w tym z tytułu:	642	461	325.732
2.1	urodzenia dziecka	33	33	32.613
	opieki nad dzieckiem w okresie korzystania z urlopu wychowawczego	41	42	90.459
2.3	samotnego wychowywania dziecka	30	20	48.230
2.4	kształcenie i rehabilitacji dziecka niepełnosprawnego do 5 roku życia	5	6	2.760
2.5	kształcenie i rehabilitacji. dziecka niepełnosprawnego powyżej 5 roku życia	14	13	11.920

2.6	rozpoczęcie roku szkolnego	328	199	32.800
2.7	na pokrycie wydatków związanych z zamieszkiwaniem w miejscowości, w której znajduje się szkoła	7	5	5.355
2.8	na pokrycie wydatków związanych z dojazdem do miejscowości, w której znajduje się szkoła	88	71	31.695
2.9	wychowywania w rodzinie wielodzietnej	96	72	69.900
3.	Ogółem zasiłki rodzinne z dodatkami	1216	763	871.292
Świadczenia opiekuńcze				
4.	Zasiłki pielęgnacyjne	160	160	251.532
5.	Zasiłek dla opiekuna	2	2	9.360
5	Specjalny zasiłek opiekuńczy	4	4	10.920
6.	Świadczenia pielęgnacyjne	30	30	420.560
7.	Dodatek do świadczenia pielęgnacyjnego	0	0	0
7.	Świadczenia opiekuńcze ogółem	196	196	692.372
8.	Jednorazowa zapomoga z tytułu urodzenia dziecka „BECIKOWE”	90	90	90.000
9.	Razem świadczenia rodzinne	1502	1049	1.653.644
10.	Składki na ubezpieczenie społeczne opłacane za osoby pobierające świadcz. pielęgnacyjne, specjalny zasiłek opiekuńczy i zasiłek dla opiekuna.	27	27	105.819,85

Wydatki na obsługę świadczeń rodzinnych i funduszu alimentacyjnego z 3 % dotacji wynosiły - 63.366 zł

Kwota zwróconych nienależnie pobranych świadczeń rodzinnych za 2015 r. – 3.030,67 zł

Odzyskane nienależnie pobrane świadczenia rodzinne za lata ubiegłe wynoszą – 1.182 zł

2. POMOC UPRAWNIONYM DO ALIMENTÓW

Świadczenia z funduszu alimentacyjnego

Przyznawanie świadczeń z funduszu alimentacyjnego reguluje ustawa z dnia 7 września 2007r. o pomocy osobom uprawnionym do alimentów. Ustawa określa zasady przyznawania i wypłacania świadczeń z funduszu alimentacyjnego oraz działania podejmowane wobec dłużników alimentacyjnych.

Tabela nr 14 : Świadczenia alimentacyjne wypłacone w 2015 roku.

Liczba dzieci, którym przyznano świadczenie z funduszu alimentacyjnego	Liczba rodzin	Kwota wypłaconych alimentów
77	50	289.600

Działania podejmowane wobec dłużników alimentacyjnych

Na dzień 31.12.2015r. od czasu obowiązywania ustawy zobowiązania wobec gminy Czernica posiada 92 dłużników alimentacyjnych, na łączną kwotę 1.643.621,77 zł. W roku 2015 r. wydano dłużnikom alimentacyjnym 39 decyzji o zwrocie świadczeń z funduszu alimentacyjnego oraz:

- skierowano 50 upomnień do dłużników alimentacyjnych
- wystawiono 35 tytułów wykonawczych.
- przeprowadzono 23 wywiadów alimentacyjnych,
- zobowiązano 8 dłużników do rejestracji w Powiatowym Urzędzie Pracy,
- skierowano 6 wniosków do PUP o objęcie aktywizacją zawodową 11 dłużników,
- skierowano 11 wniosków do Prokuratury o ściganie z art. 209 kk,
- wystosowano 7 wniosków do Wydziału Komunikacji o zatrzymanie prawa jazdy dłużnikom.

Zaliczki alimentacyjne zwrócone w 2015r. przez dłużników alimentacyjnych	– 7.866,87 zł
➤ w tym dochody budżetu państwa	- 3.933,42 zł
➤ dochody własne gmin	- 3.933,45 zł
Świadczenia funduszu zwrócone w 2015 r. przez dłużników alimentacyjnych	– 83.555,48 zł
➤ w tym : dochody budżetu państwa z odsetkami	- 58.083,61 zł
➤ dochody własne gminy	- 18.324,27 zł
➤ dochody przekazane dla innych gmin	- 7.147,60 zł

Świadczenia z funduszu alimentacyjnego przekazane Gminie Czernica przez inne gminy w 2015 r. wyniosły – 8.808,99 zł

3. SKŁADKI NA UBEZPIECZENIA ZDROWOTNE

Opłacanie składki na ubezpieczenie zdrowotne za osoby pobierające niektóre świadczenia społeczne z pomocy społecznej i niektóre świadczenia rodzinne reguluje ustawa o powszechnym ubezpieczeniu w Narodowym Funduszu Zdrowia. Składkę na ubezpieczenie zdrowotne GOPS opłacał za osoby pobierające zasiłek stały z ustawy o pomocy społecznej i świadczenie pielęgnacyjne z ustawy o świadczeniach rodzinnych.

Opłacanie składek na ubezpieczenie zdrowotne jest zadaniem zleconym i finansowane jest w całości z budżetu państwa od świadczeń rodzinnych, natomiast za osoby pobierające zasiłek stały jest zadaniem własnym gminy, dotowanych w 80 % z budżetu państwa.

Tabela nr 15 : Liczba osób, za które GOPS opłacał składkę na ubezpieczenie zdrowotne

Składki za osoby pobierające zasiłki stałe z ustawy o pomocy społecznej		Składki za osoby pobierające świadczenie pielęgnacyjne z ustawy o świadczeniach rodzinnych	
Liczba osób	Kwota	Liczba osób	Kwota
28	11.692	8	8.888

4. POMOC MATERIALNA DLA UCZNIÓW

W ramach pomocy materialnej dla uczniów przyznawane są stypendia i zasiłki szkolne. Stypendia przyznawane są uczniom, w których dochód na osobę w rodzinie nie przekracza kryterium na osobę

rodzinie wynikającego z ustawy o pomocy społecznej tj. 514 zł. Zasiłki szkolne przysługują w przypadku wystąpienia zdarzenia losowego w rodzinie ucznia.

Tabela Nr 16 : Wydatki na wypłatę stypendiów i zasiłków dla uczniów z gminy Czernica

Wydatki ogółem	w tym środki:		Liczba uczniów, którym przyznano:	
	budżetu państwa	budżetu gminy	stypendia	zasiłek szkolny
98.005	77.575	20.430	94	3

5. USTALANIE PRAWA DO ŚWIADCZEŃ OPIEKI ZDROWOTNEJ

Zgodnie z ustawą z dnia 27 sierpnia 2004 roku o świadczeniach opieki zdrowotnej finansowanych ze środków publicznych (Dz.U. z 2015r., poz. 581) GOPS wydawał decyzje potwierdzające prawo do opieki zdrowotnej osobom które pozostają poza systemem ubezpieczenia zdrowotnego, spełniają kryteria dochodowe i nie występują dysproporcje pomiędzy udokumentowanym dochodem, a sytuacją materialno-bytową wnioskodawcy.

W 2015r. - 11 osobom potwierdzono prawo do świadczeń opieki zdrowotnej. Wydanie decyzji nie powoduje skutków finansowych z budżetu gminy.

6. RODZINY ZASTĘPCZE

Od dnia 01.01.2012 roku na gminy zostały nałożone obowiązki wynikające z ustawy z dnia 9 czerwca 2011r. o wspierania rodziny i systemie pieczy zastępczej, a w szczególności: współfinansowanie pobytu dziecka w rodzinie zastępczej, rodzinnym domu dziecka, placówce opiekuńczo-wychowawczej, regionalnej placówce opiekuńczo terapeutycznej lub interwencyjnym ośrodku preadopcyjnym. Zgodnie z przepisami w przypadku umieszczenia dziecka w rodzinie zastępczej albo rodzinnym domu dziecka gmina właściwa ze względu na miejsce zamieszkania dziecka przed umieszczeniem go po raz pierwszy w pieczy zastępczej ponosi odpowiednio wydatki w wysokości:

- 1) 10% wydatków na opiekę i wychowanie w pierwszym roku pobytu dziecka
- 2) 30 % wydatków na opiekę i wychowanie w drugim roku pobytu dziecka
- 3) 50 % wydatków na opiekę i wychowanie w trzecim roku i następnych latach pobytu dziecka

Tabela nr 17: Wydatki Gminy Czernica ponoszone na współfinansowanie kosztów pobytu dzieci umieszczonych w pieczy zastępczej.

Liczba dzieci umieszczonych w pieczy zastępczej od 2012 r. za których pobyt gmina ponosiła wydatki :		Koszty gminy poniesione na współfinansowanie pobytu dzieci w pieczy zastępczej od 2012 roku
2012 r.	1 dziecko	401,82 zł
2013 r.	8 dzieci	6.906,36 zł
2014 r.	8 dzieci	17.545,68 zł
2015r.	7 dzieci	28.942,34 zł

Jak widać z powyższej tabeli wydatki gminy wzrastają w każdym kolejnym roku pobytu dziecka umieszczonego w pieczy. W każdym roku obowiązywania ustawy udział środków własnych gminy będzie sukcesywnie wzrastał.

7. ZADANIA W ZAKRESIE PRZECIWDZIAŁANIA PRZEMOCY W RODZINIE

Ustawa z dnia 29 lipca 2005 r. o przeciwdziałaniu przemocy w rodzinie nakłada na gminy szereg zadań, w szczególności tworzenie gminnego systemu przeciwdziałania przemocy w rodzinie oraz tworzenie zespołów interdyscyplinarnych. Zgodnie z w/w ustawą od 2011 r. ośrodek pomocy społecznej zapewnia obsługę organizacyjno – techniczną Gminnego Zespołu Interdyscyplinarnego ds. przeciwdziałania przemocy w rodzinie.

W ramach Zespołu Interdyscyplinarnego prowadzone były działania skierowane do ofiar i sprawców przemocy. W 2015 r. odbyło się 4 spotkania Zespołu Interdyscyplinarnego i 43 spotkań Grup Roboczych. Do Zespołu Interdyscyplinarnego w 2015r. wpłynęło 15 Niebieskich Kart od różnych podmiotów. Zarówno sprawcy jak i ofiary przemocy miały możliwość korzystania z poradnictwa prawnego i psychologicznego w Punkcie Informacyjno- Konsultacyjnym w GOPS.

8. WSPIERANIE RODZINY

Zgodnie z ustawą z dnia 9 czerwca 2011r. o wspieraniu rodziny i systemie pieczy zastępczej, rodzinie przeżywającej trudności w wypełnianiu funkcji opiekuńczo-wychowawczej wójt zapewnia m.in. wsparcie, które prowadzone w formie: pracy z rodziną i pomocy w opiece i wychowaniu dziecka. Na podstawie w/w ustawy kierownik ośrodka pomocy społecznej przydziela rodzinie asystenta rodziny.

W 2015r. jak w latach 2012, 2013 i 2014r. GOPS złożył ofertę konkursową na ogłoszony przez Ministerstwo Pracy i Polityki Społecznej resortowy program wspierania rodziny i systemu pieczy zastępczej. W ramach wniosku konkursowego Gmina Czernica otrzymała dofinansowanie w wysokości 42 % kosztów wynagrodzenia i pochodnych do wynagrodzenia zatrudnionego asystenta rodziny. Pozostałe środki tj. koszty wynagrodzenia, podróże służbowe asystenta, szkolenie to środki własne gminy.

Tabela 18: Wydatki poniesione na zatrudnienie asystenta rodziny, liczba rodzin objętych pracą asystenta

Wydatki poniesione na zatrudnienie asystentów rodziny w zł			Liczba rodzin objętych pracą asystenta rodziny
Wydatki ogółem	w tym: dotacja	w tym: środki własne	
35.735,85	15.033	20.702,85	12

9. INNE ZADANIA REALIZOWANE PRZEZ GOPS W 2015 ROKU

1. Realizacja rządowego programu „ Pomoc państwa w zakresie dożywiania”

GOPS od kilku lat realizuje Rządowy programu „Pomoc państwa w zakresie dożywiania”. Środki przeznaczone są w szczególności na zakup posiłków i organizację dowozu posiłków do szkół na

terenie gminy oraz doposażenie punktów wydawania posiłków. Pomoc w postaci posiłku udzielana była dla dzieci i młodzieży w wieku szkolnym oraz osobom starszym, które ze względu na wiek lub stan zdrowia takiej pomocy potrzebowały.

Oprócz ciepłego posiłku udzielana była pomoc rzeczowa w postaci produktów żywnościowych oraz zasiłki pieniężne na zakup żywności. Programem zostało objętych ogółem 325 osób (w 2014r. – 413, w 2013- 300 osób, a w 2012r.- 264 osoby). Realizację programu „Posiłek dla potrzebujących” przedstawiają poniższe tabele.

Tabela nr 19 : Środki na realizację programu.

Koszt programu ogółem w zł	w tym :					Liczba zakupion. posiłków	Średni koszt posiłku w zł
	koszt zakupion. posiłków	kwota zasiłków celowych	pomoc rzeczowa	koszt dowozu posiłków	doposaż. punktu wydawan. posiłków		
139.808	96.998	22.936	700	18.598	576	22.600	4,29

Tabela nr 20 : Rzeczywista liczba osób objętych programem.

Wyszczególnienie	Ogółem	Dzieci do rozpoczęcia nauki w szkole podstawowej	Uczniowie do ukończenia szkoły ponadgimnazjalnej	Pozostałe osoby
Rzeczywista liczba osób objęta programem	325	63	146	116
w tym liczba osób korzystających z: = posiłku	198	42	139	17
w tym liczba osób, którym dowożono posiłek	114	25	79	10
= zasiłku celowego	187	36	47	104
= świadczenia rzeczowego	3	0	0	3

Posiłki do szkół na terenie gminy były dowożone ze stołówki szkolnej w Czernicy. W szkole w Kamieńcu Wrocławskim i w oddziałach szkolno- przedszkolnych posiłki dowożone były przez firmy cateringowe. W 2015r. bez przeprowadzenia wywiadu środowiskowego na wniosek dyrektorów szkół wydano 2.182 posiłków na kwotę 6.346 zł, dla 28 dzieci z terenu gminy.

2. Organizacja i koordynowanie działania Punktu Informacyjno – Konsultacyjnego

W siedzibie GOPS czynny jest Punkt Informacyjno- Konsultacyjny. W ramach punktu mieszkańcy Gminy Czernica korzystali z bezpłatnej pomocy i konsultacji specjalistów: psychologa i prawnika. Psycholog specjalista psychoterapii udzielił 174 porady psychologiczne w szczególności z zakresu uzależnienia, współuzależnienia sytuacji kryzysowych, problemów wychowawczych i rodzinnych. Prawnik udzielił ogółem 166 porad prawnych, w szczególności z zakresu prawa cywilnego, rodzinnego, prawa pracy i ubezpieczeń społecznych. Wynagrodzenie specjalistów zatrudnionych w Punkcie finansowane jest ze środków Gminnego Programu Profilaktyki i Rozwiązywania Problemów Alkoholowych.

3. Pomoc żywnościowa

Gminny Ośrodek Pomocy Społecznej w Czernicy w listopadzie 2015r. przystąpił do Programu Operacyjnego Pomoc Żywnościowa 2014-2020 współfinansowanego z Europejskiego Funduszu Pomocy Najbardziej Potrzebującym – Podprogram 2015. GOPS współpracuje w tym zakresie z Bankiem Żywności we Wrocławiu ul. Rogowska 117D 54-440 Wrocław. Do skorzystania ze wsparcia w postaci bezpłatnej żywności uprawnione są osoby, które spełniają określone przez Ministerstwo Pracy i Polityki Społecznej kryteria kwalifikowalności do statusu osoby najbardziej potrzebującej, tj. osoby i rodziny znajdujące się w trudnej sytuacji życiowej, spełniające kryteria określone w art. 7 ustawy o pomocy społecznej i których dochód nie przekracza 150% kryterium dochodowego uprawniającego do skorzystania z pomocy tj:

- osoba samotnie gospodarująca – 951,00 zł,
- rodzina – 771,00 zł (na osobę w rodzinie).

W Programie Operacyjnym Pomoc Żywnościowa 2014-2020 – Podprogram 2015 najbardziej potrzebujący korzystają ze wsparcia w postaci żywności, która jest cyklicznie dystrybuowana w formie paczek żywnościowych. Każda z osób otrzymujących paczki żywnościowe otrzymuje w nich produkty następującego typu: mleko, sery, makaron, ryż, konserwy, płatki kukurydziane itp..

Paczki żywnościowe wydawane są na podstawie skierowań wystawianych przez pracowników socjalnych. Żywność jest przechowywana i wydawana w pomieszczeniu – magazynie znajdującym się w siedzibie GOPS w dniach i godzinach ustalanych w comiesięcznych harmonogramach.

GOPS dystrybuował żywność w listopadzie i grudniu 2015r. W listopadzie były to 2 tony 362,1 kg żywności o wartości 7.461,51 zł, a w grudniu 3 tony 931,22 kg o wartości 12.244,73 zł.

Paczki żywnościowe zostały przyznane 73 gospodarstwom domowym, w tym 187 osobom. W listopadzie osoby uprawnione otrzymały paczki o wadze: 18,56 kg, a w grudniu 21,72 kg.

Ponadto żywność została również przyznana dla świetlic środowiskowych znajdujących się na terenie Gminy Czernica.

Poza Programem Operacyjnym Pomoc Żywnościowa, a w ramach współpracy z Bankiem Żywności we Wrocławiu GOPS dystrybuował jabłka w grudniu 2015r. przyznając 1,5 kg na 1 osobę. Jabłka otrzymało 175 osób na 67 gospodarstw domowych. Jabłka otrzymały również świetlice środowiskowe „Kuźnia”. Łącznie GOPS przyjął i wydał 320 kg jabłek.

4. Gminny Program Profilaktyki i Rozwiązywania Problemów Alkoholowych i Narkomanii na 2015r.

Od lipca 2015r. Gminny Ośrodek Pomocy Społecznej w Czernicy na podstawie Uchwały Nr VII/39/2015 Rady Gminy Czernica realizuje Gminny Program Profilaktyki i Rozwiązywania Problemów Alkoholowych i Narkomanii. Budżet na realizację programu pochodzi z opłat wnoszonych przez przedsiębiorców za sprzedaż napojów alkoholowych i w 2015r. wynosił 205.000 złotych.

Finanse przeznaczone są na realizację zadań przewidzianych w ustawie o wychowaniu w trzeźwości i przeciwdziałaniu alkoholizmowi oraz w ustawie o przeciwdziałaniu narkomanii. Środki zostały zagospodarowane m.in. na punkt konsulacyjno – informacyjny, programy profilaktyczne w szkołach, Gminną Komisję Rozwiązywania Problemów Alkoholowych oraz na cztery Ośrodki Wsparci Dziennego. W celu realizacji Programu GOPS współpracuje z policja, pedagogami szkolnymi, kuratorami sądowymi, służbą zdrowia, zespołem interdyscyplinarnym, specjalistami z dziedziny uzależnień.

5. Prace społecznie użyteczne

Na podstawie Porozumienia zawartego pomiędzy Powiatowym Urzędem Pracy a Gminą Czernica Gminny Ośrodek Pomocy Społecznej koordynował prace społecznie użyteczne na terenie gminy Czernica. Do prac społecznie użytecznych kierowane są przez Urząd Pracy osoby bezrobotne bez prawa do zasiłku, korzystające ze świadczeń z pomocy społecznej.

W 2015 roku z inicjatywy GOPS prace społecznie użyteczne wykonywało 13 osób w wymiarze do 10 godzin w tygodniowo od kwietnia 2015r do grudnia.2015r.:

- 1) Gminna Biblioteka Publiczna w Czernicy – 1 miejsce (1osoba)
- 2) Zespół Szkolno – Przedszkolny w Czernicy – 2 miejsca (4 osoby)
- 3) Gminny Ośrodek Pomocy Społecznej w Czernicy – 3 miejsca (3 osoby)
- 4) Zespół Szkół w Chrzastawie Wielkiej – 1 miejsce (1 osoba)
- 5) Publiczne Gimnazjum Nr 1 w Czernicy – 1 miejsce (1 osoba)
- 6) Szkoła Podstawowa w Dobrzykowicach – 1 miejsce (1 osoba)
- 7) Zakład Gospodarki Komunalnej w Ratowicach – 2 miejsca (2 osoby)

Osoba wykonująca prace społecznie użyteczne w 2015r. otrzymywała 8,10 zł za jedną godzinę pracy. Wydatki poniesione przez GOPS Czernica na świadczenia pieniężne (wynagrodzenia) dla 13 osób świadczących pracę w Gminie Czernica wynoszą 9.632,52 zł, wydatki urzędu pracy 14.448,78 zł. Koszty ogółem 24.081,30 zł

6. Karta Dużej Rodziny

Do zadań Gminy zgodnie z Uchwałą Rady Ministrów NR. 85 z dnia 27 maja 2014r. w sprawie ustanowienia rządowego programu dla rodzin wielodzietnych oraz Rozporządzeniem Rady Ministrów poz. 755 z dnia 5 czerwca 2014r. w sprawie szczegółowych warunków realizacji rządowego programu dla rodzin wielodzietnych należy wydawanie rodzinom wielodzietnym Karty Dużej Rodziny. Zadanie to zostało zlecone do realizacji GOPS.

Ogólnopolska Karta Dużej Rodziny to system zniżek i dodatkowych uprawnień dla rodzin z co najmniej trójką dzieci. Jej posiadacze mają możliwość tańszego korzystania z oferty zarówno instytucji publicznych, jak i firm prywatnych na terenie całego kraju.

Aby otrzymać Kartę Dużej Rodziny należy złożyć wniosek w gminie odpowiadającej miejscu zamieszkania.

Karta przysługuje niezależnie od uzyskiwanych dochodów rodzinom z co najmniej z trójką dzieci:

- w wieku do ukończenia 18 roku życia,
- w wieku do ukończenia 25 roku życia, w przypadku gdy dziecko uczy się w szkole lub szkole wyższej,

bez ograniczeń wiekowych, w przypadku dzieci legitymujących się orzeczeniem o umiarkowanym albo znacznym stopniu niepełnosprawności

W 2015r. wydano 392 Kart Dużej Rodziny dla 79 rodzin, w tym 144 kart dla rodziców i opiekunów oraz 248 kart dla dzieci.

**10. PROGRAMY I PROJEKTY Z UDZIAŁEM ŚRODKÓW EFS i INNYCH ŹRÓDEŁ ZEWNĘTRZNYCH
REALIZOWANE PRZEZ GOPS W 2015 r.**

Nazwa działania – programu	Odbiorcy	Instytucja, z którą zawarto umowę na realizację projektu	Całkowity koszt projektu	Źródło finansowania		Opis działania
				POZYSKANE	WŁASNE	
Resortowy program wspierania rodziny i systemu pieczy zastępczej na rok 2015 asystent rodziny i koordynator rodzinnej pieczy zastępczej”.	12 rodzin przeżywających trudności w wypełnianiu funkcji opiekuńczo-wychowawczej	Ministerstwo Pracy i Polityki Społecznej	35.735,85	15.033,00	20.702,85	Przygotowanie wniosku konkursowego ogłoszonego przez Ministerstwo Pracy i Polityki Społecznej. Zatrudnienie i skierowanie asystenta do pracy z rodzinami przeżywającymi trudności opiekuńczo-wychowawcze
Program Operacyjny Pomoc Żywnościowa 2014-2020- Podprogram 2015	Rodziny z dziećmi, osoby samotne, starsze, niepełnosprawne	Bank Żywności we Wrocławiu	19.706,24 6.293,32 kg	19.706,24	0	Przygotowanie wniosku, zapotrzebowania na paczki żywnościowe, przyjęcie żywności i dystrybucja dla potrzebujących rodzin z terenu gminy.
Rządowy program „Pomoc państwa w zakresie dożywiania”	dzieci, młodzież, osoby dorosłe	Wojewoda Dolnośląski	145.577,91	73.000,00	72.577,91	Przygotowanie wniosku o dofinansowanie programu. Organizacja zakupu i dowozu posiłków dla dzieci, młodzieży i osób starszych. Udzielanie pomocy w postaci żywności oraz zasiłków na zakup żywności.
Wartość ogółem			201.020,00	107.739,22	93.280,76	

11. PROJEKTY SOCJALNE I DZIAŁANIA ŚRODOWISKOWE REALIZOWANE W 2015 ROKU

Nazwa działania - programu	Odbiorcy	Współpraca, partnerstwo - z kim	Źródło finansowania	Opis działania
Punkt wymiany odzieży, obuwi i sprzętu gospodarstwa domowego	Mieszkańcy gminy, korzystający z pomocy społecznej.	GOPS	Praca własna	Przyjmowanie i wydawanie używanej odzieży i sprzętów gospodarstwa domowego
Punkt Informacyjno - Konsultacyjny	Osoby uzależnione i współuzależnione, dotknięte przemocą i innymi problem.	GOPS Urząd Gminy	Urząd Gminy	Bieżąca koordynacja pracy specjalistów w Punkcie.
Spotkanie integracyjne z okazji Dnia Kobiet	Kobiety z terenu Gminy Czernica	GOPS wolontariusze	Wkład własny	Przygotowanie spotkania, zorganizowanie słodkiego poczęstunku, prezentacja pod tytułem „Ciekawostki o kobietach świata”, przedstawienie historii o chusteczce do nosa
Wigilia w ramach projektu socjalnego	Osoby starsze i samotne z gminy Czernica	GOPS, wolontariusze z Gimnazjum w Czernicy	GOPS	Organizacja imprezy, poczęstunku wigilijnego, jasełka w wykonaniu uczniów, występy solistów, paczki świąteczne. Zapewnienie transportu.
Działania skierowane do dzieci i młodzieży				
„Spotkanie z Mikołajem” w ramach projektu socjalnego	ponad 100 dzieci z terenu Gminy Czernica, objętych programem dożywiania	GOPS	GOPS	Organizacja imprezy. Przygotowanie paczek dla dzieci objętych programem dożywiania. Zapewnienie programu animacyjnego.
„Pożegnanie lata”	dzieci z rodzinami z terenu gminy Czernica	GOPS	Urząd Gminy, Wojwództwo Dolnośląskie	Zorganizowanie imprezy. Przygotowanie programu animacyjnego, atrakcji dla dzieci. Obsługa imprezy.
„Centrum Wolontariatu”	dzieci i młodzież z gminy	GOPS	Praca własna	Organizacja spotkań i pracy dla wolontariuszy.
Skierowanie dzieci na kolonię letnią do Wiselki nad morzem	9 dzieci z terenu Gminy Czernica	Kuratorium Oświaty we Wrocławiu	Kuratorium Oświaty we Wrocławiu	Zakwalifikowanie dzieci, wydanie i zebranie wypełnionych kart kolonijnych, przekazanie organizatorowi kolonii

